



Администрация города Нижнего Новгорода
Департамент образования

**Муниципальная система образования
города Нижнего Новгорода 2023:
информационно-статистический сборник**

Нижний Новгород
2023



ББК 74.04

Муниципальная система образования города Нижнего Новгорода 2023:
информационно-статистический сборник / Под ред. В.П. Радченко – Н. Новгород, 2023. – 103 с.

Информационно-статистический сборник содержит основные показатели, характеризующие в динамике муниципальную систему образования города Нижнего Новгорода. Особое внимание уделено характеристике развития воспитания в муниципальных образовательных учреждениях и развитию кадрового потенциала.

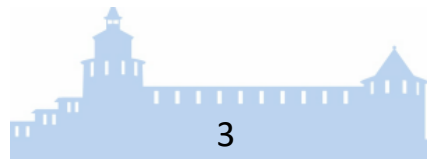
В сборнике использованы данные департамента образования администрации города Нижнего Новгорода и разработки муниципального автономного учреждения «Центр мониторинга и информационно-методического обеспечения».

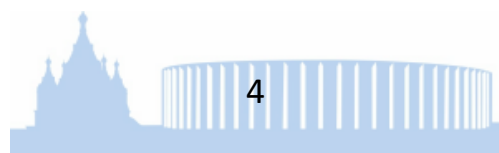
Авторы-составители: *Артамонова Н.Ф., Вифлеемский А.Б., Гладышева М.Е., Жаркова М.В.,
Колпакова О.А., Малкин А.В., Маслов С.Г., Радченко В.П., Тарасова И.Б.*

© Департамент образования
администрации г. Нижнего Новгорода, 2023
© МАУ ЦММО, 2023
© Вифлеемский А.Б., 2023

СОДЕРЖАНИЕ

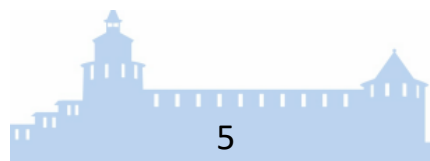
1. Характеристика муниципальной системы образования города Нижнего Новгорода	9
1.1. Муниципальная сеть образовательных учреждений	10
1.2. Оптимизация сети муниципальных образовательных учреждений в 2022, 2023 годах	11
1.3. Педагогические и руководящие работники муниципальной системы образования	12
1.4. Городские ресурсные центры	13
2. Финансирование муниципальной системы образования города Нижнего Новгорода	15
2.1. Источники и структура расходов муниципальной системы образования	16
2.2. Нормативы финансового обеспечения образовательной деятельности на 2023 – 2025 годы	17
2.3. Реализация муниципальной программы «Развитие образования в городе Нижнем Новгороде»	19
2.4. Средняя заработная плата работников муниципальной системы образования	20
2.5. Финансирование мероприятий по антитеррористической защищенности	21
2.6. Муниципальные образовательные учреждения – победители грантовых конкурсов в 2022-2023 учебном году	22
3. Дошкольное образование	27
3.1. Распределение воспитанников по группам различной направленности	28
3.2. Наличие помещений в муниципальных дошкольных образовательных учреждениях	29
3.3. Альтернативные формы образования детей в системе дошкольного образования	30
3.4. Обеспечение доступности дошкольного образования в городе Нижнем Новгороде в 2022 году	31
3.5. Увеличение числа мест в муниципальных дошкольных образовательных учреждениях в 2022 году	31

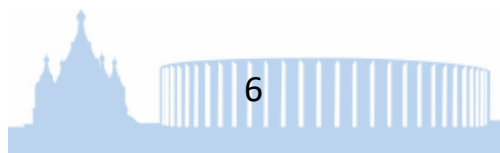




3.6. Капитальный ремонт дошкольных образовательных учреждений по отдельным видам работ в 2022 году	32
3.7. Перепрофилирование общеразвивающих групп в дошкольных образовательных учреждениях в группы для детей с ОВЗ на 2023-2024 учебный год	33
3.8. Количество групп, детей, мест в муниципальных образовательных учреждениях, реализующих программы дошкольного образования	35
3.9. Инновационные площадки в муниципальных дошкольных образовательных учреждениях	36
3.10. Количество муниципальных дошкольных образовательных учреждений, оказывающих платные дополнительные образовательные услуги, предоставляющих методическую, диагностическую, консультативную помощь семьям, воспитывающим детей дошкольного возраста на дому в 2022 году	37
4. Общее образование	38
4.1. Контингент муниципальных общеобразовательных учреждений в 2022-2023 учебном году	39
4.2. Численность обучающихся по основным общеобразовательным программам в сетевой форме и с использованием дистанционных образовательных технологий в 2022-2023 учебном году	40
4.3. Информация о движении обучающихся муниципальных общеобразовательных учреждений в 2022-2023 учебном году	41
4.4. Организация образовательного процесса в режиме 5-дневной учебной недели в муниципальных общеобразовательных учреждениях в 2022-2023 учебном году	42
4.5. Сменность учебных занятий в муниципальных общеобразовательных учреждениях	43
4.6. Увеличение числа мест в общеобразовательных учреждениях в 2022 году	43
4.7. Капитальный ремонт общеобразовательных учреждений в 2022 году	44
4.8. Инновационные площадки в муниципальных общеобразовательных учреждениях	45

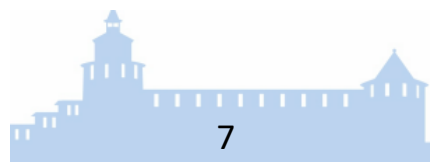
5. Качество обучения	46
5.1. Успеваемость обучающихся муниципальных общеобразовательных учреждений в 2022-2023 учебном году	47
5.2. Итоги ЕГЭ	48
5.3. Муниципальные общеобразовательные учреждения, выпускники которых получили 100 баллов на ЕГЭ в 2023 году	49
5.4. Результативность и качество обучения выпускников муниципальных общеобразовательных учреждений в 2022-2023 учебном году	50
5.5. Количество победителей и призеров муниципального этапа всероссийской олимпиады школьников в 2022-2023 учебном году	51
5.6. Количество победителей и призеров регионального этапа всероссийской олимпиады школьников в 2022-2023 учебном году	53
5.7. Рейтинг районов города Нижнего Новгорода по итогам регионального этапа всероссийской олимпиады школьников в 2022-2023 учебном году	55
5.8. Рейтинг районов города Нижнего Новгорода по итогам заключительного этапа всероссийской олимпиады школьников в 2022-2023 учебном году	56
5.9. Итоги городских олимпиад и конкурсов в 2022-2023 учебном году	57

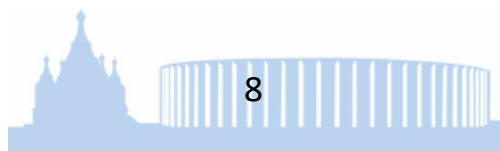




6. Дополнительное образование	58
6.1. Охват детей 5-17 лет дополнительным образованием	59
6.2. Направленности дополнительного образования города Нижнего Новгорода	60
6.3. Новые места дополнительного образования в образовательных учреждениях в рамках федерального проекта «Успех каждого ребенка»	63
6.4. Сведения о количестве программ по направленностям и охвате обучающихся по ним на созданных новых местах дополнительного образования в 2022-2023 учебном году	64
6.5. Сведения об учреждениях, обучающих детей с ОВЗ и инвалидностью по дополнительным общеобразовательным общеразвивающим программам в 2022/2023 учебном году	65
6.6. Достижения в области воспитания и дополнительного образования.....	66
6.7. Итоги комплектования школьных и вузовских секций НОУ в 2022-2023 учебном году	67
6.8. Секции НОУ в вузах города Нижнего Новгорода в 2022-2023 учебном году.....	68
7. Воспитание	69
7.1. Количественные показатели реализации Всероссийского проекта "Навигаторы детства" в рамках федерального проекта "Патриотическое воспитание граждан Российской Федерации" национального проекта "Образование"	70
7.2. Количественные показатели деятельности муниципальных общеобразовательных учреждений по направлениям воспитания	71
7.3. Отряды всероссийского детско-юношеского военно-патриотического движения "Юнармия"	72
7.4. Военно-патриотические объединения в муниципальных образовательных учреждениях	73
7.5. Перечень музеев муниципальных образовательных учреждений	74

7.6. Театральная деятельность с обучающимися в муниципальных образовательных учреждениях в 2022-2023 учебном году	75
7.7. Реализация программы «Пушкинская карта» в 2022 году.....	76
7.8. Итоги городских соревнований «Нижегородская Зарница» в 2022 и 2023 годах	77
7.9. Городской конкурс органов ученического самоуправления муниципальных образовательных учреждений города Нижнего Новгорода «PROсмотр»	78
7.10. Школьные СМИ	79
7.11. Охват несовершеннолетних, состоящих на различных видах профилактического учета, деятельностью муниципальных образовательных учреждений	80
7.12. Деятельность родительских патрулей за 2022 год	81
8. Педагогические кадры.....	82
8.1. Уровень образования педагогических работников, 2022-2023 учебный год	83
8.2. Количество педагогических и руководящих работников, имеющих награды.....	83
8.3. Распределение педагогических работников по педагогическому стажу.....	84
8.4. Распределение руководящих работников по руководящему стажу	84
8.5. Молодые специалисты в муниципальной системе образования в 2022-2023 учебном году	85
8.6. Закрепление молодых специалистов в муниципальной системе образования в 2020-2023 годах.....	85
8.7. Информация об аттестованных педагогических работниках муниципальных образовательных учреждений по состоянию на 01.07.2023 по должностям.....	86
8.8. Курсовая подготовка и профессиональная переподготовка педагогических и руководящих работников в районах города в 2022-2023 учебном году	88
8.9. Кадровые условия образовательной деятельности	89






8.10. Аттестация педагогических работников в муниципальных образовательных учреждениях	90
8.11. Информация по аттестации педагогических работников по типам образовательных организаций с 2021 по 2023 годы	91
8.12. Информация по аттестации педагогических работников муниципальных образовательных учреждений в районах города Нижнего Новгорода.....	92
8.13. Аттестация педагогических работников в районах города по типам образовательных организаций	93
8.14. Участие педагогов муниципальных общеобразовательных учреждений в конкурсе на получение денежного поощрения лучшими учителями в 2022-2023 годах.....	94
8.15. Итоги городского этапа Всероссийского конкурса «Учитель года России» в 2023 году	95
8.16. Городской фестиваль профессионального мастерства «Классный руководитель года - 2023»	96
8.17. Городской конкурс профессионального мастерства педагогов-организаторов и старших вожатых «Ориентир»	97
9. Отдых и оздоровление детей.....	98
9.1. Организация отдыха, оздоровления и занятости детей в летний период 2023 года (план).....	99
9.2. Реализация проекта "Дворовая практика"	100
9.3. Компенсация путевок в санатории, санаторно-оздоровительные центры и возмещение части стоимости путевок в загородные лагеря в 2022 году	101
9.4. Информация о профильных сменах и сборах в муниципальных загородных лагерях за счет средств городского бюджета	102

1

Характеристика муниципальной системы образования города Нижнего Новгорода



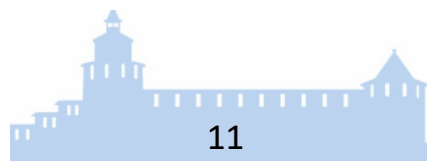


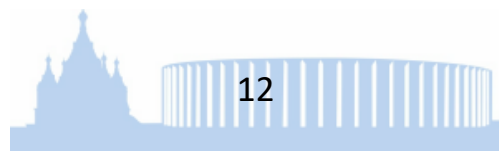
1.1. Муниципальная сеть образовательных учреждений

Показатели	2022	2023 (на 01.06.2023)
Число дошкольных образовательных учреждений	310	308
Подразделения (группы), осуществляющие образовательную деятельность по образовательным программам дошкольного образования, присмотр и уход за детьми, организованные при общеобразовательной организации	7	7
Число групп	2882	2892
Число мест	66 891	67 388
Численность воспитанников, чел.	69 072	69 689
Число общеобразовательных учреждений	153	154
Число классов	5268	5426
Численность учащихся, чел.	138155	141148
Число учреждений дополнительного образования детей	23	22
Численность обучающихся, чел.	43853	46102

1.2. Оптимизация сети муниципальных образовательных учреждений в 2022, 2023 годах

Район	Количество МОУ, которые завершили процедуру реорганизации					Проходят процесс реорганизации	
	2022			2023		2023	
	МОУ	МДОУ	Учреждения дополнительного образования	МОУ	МДОУ	МОУ	МДОУ
Автозаводский	4	4	0	0	6	0	6
Канавинский	0	2	0	0	0	0	0
Ленинский	0	2	0	2	4	0	2
Московский	0	0	0	0	2	0	2
Нижегородский	0	2	0	0	0	0	0
Приокский	0	4	0	0	0	0	0
Советский	0	2	2	0	0	0	0
Сормовский	0	0	0	0	0	0	2





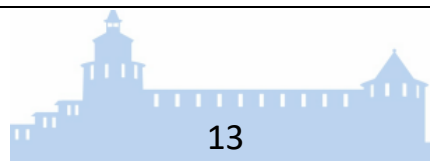
1.3. Педагогические и руководящие работники муниципальной системы образования

	Количество педагогических и руководящих работников*	Из них педагогических работников*	Обеспеченность педагогическими кадрами*
Муниципальные общеобразовательные учреждения	7 762	6 893	97,6
Муниципальные учреждения дополнительного образования	832	748	96,8
Муниципальные дошкольные образовательные учреждения	6 957	6 296	89,9
Итого:	15 551	13 937	94,9

* на 01.07.2023

1.4. Городские ресурсные центры

Наименование учреждения	Тема	Сайт
Городские ресурсные центры в сфере дошкольного образования		
МБДОУ «Детский сад №452 «Родничок»	Организация психолого-педагогического сопровождения детей с расстройствами аутистического спектра в условиях ДОО	https://rodnik452.caduk.ru/
МАДОУ «Детский сад №130»	Развитие инклюзивного образования для детей с расстройствами аутистического спектра в дошкольных образовательных организациях	https://ds130.mdoy.pro/
МАДОУ «Детский сад №441 «Кузнечик»	Школа молодого педагога по сопровождению и развитию профессиональных компетенций	https://mdoy.pro/index_ds.php?sad=111
Городские ресурсные центры в сфере общего образования		
МБОУ «Лицей № 40»	ГРЦ физико-математического образования	http://lyceum40nn.ru/
МАОУ «Школа № 118 с углубленным изучением отдельных предметов»	ГРЦ профессионального роста и формирования интересов молодых педагогов	http://школа118.пф/
МАОУ «Школа № 54»	Центр развития ребенка	http://54school.ru/
МБОУ «Школа № 134»	Реализация адаптированных основных общеобразовательных программ для учащихся с расстройством аутистического спектра и другими особенностями развития в условиях инклюзии	http://www.134nn.ru/
МАОУ «Лицей № 82»	ГРЦ по инженерному образованию и сопровождению работы образовательно-производственного Кластера	http://lic82nn.ru/



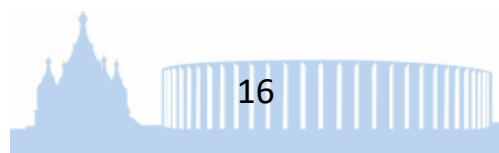


Наименование учреждения	Тема	Сайт
МАОУ «Школа № 79 им. Н.А.Зайцева»	Бережливая личность	http://sc79nnov.r/
МБУ ДО «Центр детского (юношеского) творчества «Юный автомобилист»	ГРЦ по профилактике детского дорожно-транспортного травматизма	http://auto-young.narod.ru/
Городские методические центры в сфере дополнительного образования		
МБУ ДО «ДДТ им. В.П.Чкалова»	ГМЦ по реализации городского мега-проекта «Мы вместе»	http://www.ddt-chkalov.ru/taxonomy/term/15
МБУ ДО "ДООЛ "Чайка"	ГМЦ по спортивной работе	https://dool-chaika.ru/
Городские ресурсные центры в сфере воспитания		
МБОУ «Школа №69»	ГРЦ по профилактике безнадзорности и правонарушений несовершеннолетних	http://school69nn.ucoz.ru/index/resursnyj_centр/0-153
МБОУ «Лицей № 87 им. Л.И.Новиковой»	ГРЦ внедрения программы воспитания в образовательных организациях	https://lyceum87.nnov.ru/resursnyy-tsentr.html
МАОУ «Школа № 187 с углубленным изучением отдельных предметов»	ГРЦ духовно-нравственного воспитания и гражданского образования	https://school.unn.ru/
МАОУ «Школа № 156 им. Б.И. Рябцева»	ГРЦ по гражданско-патриотическому воспитанию «Я – гражданин и патриот»	http://156nn.ru/gorodskoj-resursnyj-tsentr-grts

2

Финансирование муниципальной системы образования города Нижнего Новгорода





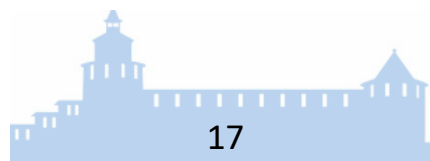
2.1. Источники и структура расходов муниципальной системы образования

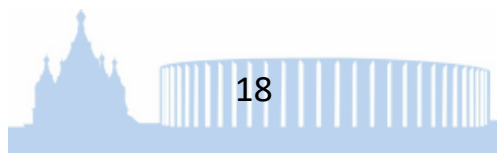
тыс. руб.

	2021	2022	2023 (план на 01.07.23)
Всего расходов	17 788 896,70	19 978 359,99	23 066 278,70
в том числе			
средства федерального бюджета	589 377,40	467 173,34	521 848,50
средства областного бюджета	12 347 341,03	14 210 636,02	16 046 652,33
в том числе			
субвенции	11 538 244,10	13 384 795,06	15 251 275,00
субсидии	261 868,06	166 336,97	212 142,43
компенсация части родительской платы	517 458,30	570 777,00	551 846,00
иные межбюджетные трансферты	29 770,57	88 726,99	31 388,90
Средства городского бюджета	4 852 178,27	5 300 550,63	6 497 777,87
Содержание дошкольных учреждений	2 038 391,12	2 267 317,02	2 658 358,23
в том числе			
текущий ремонт	102 148,89	82 902,33	44 441,08
капитальный ремонт	41,58	0,00	4 333,39
приобретение оборудования	33 721,14	65 277,63	79 910,06
Содержание общеобразовательных учреждений	1 673 232,33	1 685 247,58	2 032 449,75
в том числе			
текущий ремонт	218 934,51	126 678,13	134 588,08
капитальный ремонт	11 204,01	11 919,90	18 312,93
приобретение оборудования	76 995,36	137 272,49	173 085,46
питание	1 772,87	11 624,10	16 837,6
Содержание учреждений дополнительного образования	679 664,62	808 369,40	842 259,30
Отдых и оздоровление детей	173 944,87	213 637,26	224 627,03
Прочие разделы отрасли "Образование"	286 945,33	325 979,37	740 083,56

2.2. Нормативы финансового обеспечения образовательной деятельности на 2023 – 2025 годы

Наименование норматива финансового обеспечения	Норматив, руб.
В рамках реализации ФГОС дошкольного образования на одного воспитанника в год	
В группах общеразвивающей направленности	
С длительностью пребывания воспитанников в группе 10,5 часа	81 276
С длительностью пребывания воспитанников в группе 12 часов	91 794
В группах комбинированной и оздоровительной направленности	121 528
В группах компенсирующей направленности	
Для детей с тяжелым нарушением речи, для слабовидящих детей, для детей с амблиопией, косоглазием, для детей с задержкой психического развития, для детей с умственной отсталостью легкой степени	175 340
Для глухих и слепых детей, для детей с нарушением опорно-двигательного аппарата, умственной отсталостью умеренной (тяжелой) степени	303 737
Для детей с аутизмом, со сложным дефектом	373 956
В семейных детских садах	81 276
В рамках реализации ФГОС общего образования на одного учащегося в год	
На реализацию основных образовательных программ:	
очная форма обучения	
начального общего образования	44 469
основного общего образования	67 599
среднего общего образования	83 135
очно-заочная форма обучения	
основного общего образования	44 001
среднего общего образования	44 001





Наименование норматива финансового обеспечения	Норматив, руб.
На реализацию основных образовательных программ углубленного изучения отдельных предметов:	
начального общего образования	51 139
основного общего образования	77 739
среднего общего образования	87 510
В рамках реализации ФГОС общего образования на одного учащегося в год в условиях инклюзии	
Глухие обучающиеся, слабослышащие и позднооглохшие обучающиеся, слепые обучающиеся, слабовидящие обучающиеся, обучающиеся с тяжелыми нарушениями речи (ТНР), обучающиеся с нарушениями опорно-двигательного аппарата (НОДА), обучающиеся с задержкой психического развития (ЗПР)	
начального общего образования (адаптированная основная образовательная программа)	326 465
основного общего образования (адаптированная основная образовательная программа)	358 010
Обучающиеся с расстройствами аутистического спектра (РАС)	
начального общего образования (адаптированная основная образовательная программа)	622 628
основного общего образования (адаптированная основная образовательная программа)	781 373
На реализацию адаптированных основных образовательных программ при индивидуальном обучении на дому на основании медицинского заключения:	
начального общего образования	133 407
основного общего образования	202 797
среднего общего образования	228 288

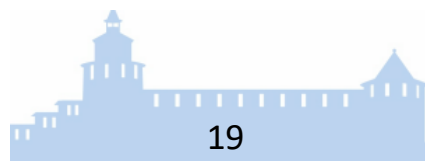
2.3. Реализация муниципальной программы «Развитие образования в городе Нижнем Новгороде»

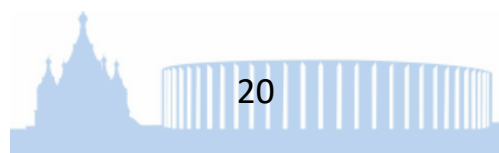
млн. руб.

Наименование программы	Ответственный исполнитель	2022*	2023**
Развитие образования города Нижнего Новгорода	Всего	23 565,2	24 136,6
	Департамент образования	19 964,0	22 578,7
	Департамент строительства	2 663,0	540,2
	Департамент эконом. развития	938,2	1 013,5
	Управление делами		4,2
Подпрограмма 1 "Развитие дошкольного образования "	Всего	10 325,6	10 086,3
	Департамент образования	9 340,6	10 041,6
	Департамент строительства	985,0	44,7
Подпрограмма 2 "Развитие общего образования "	Всего	11 969,5	11 926,6
	Департамент образования	9355,2	10 417,7
	Департамент строительства	1676,0	495,4
	Департамент эконом. развития	938,3	1 013,5
Подпрограмма 3 "Развитие дополнительного образования и воспитания детей и молодежи, ресурсное обеспечение сферы образования "	Всего	1 270,1	2 123,6
	Департамент образования	1 268,1	2 119,4
	Департамент строительства	2,0	0,0
	Управление делами		4,2

* Муниципальная программа «Развитие образования в городе Нижнем Новгороде на 2019-2024 годы», утв. постановлением администрации города Нижнего Новгорода от 28.12.2018 № 3773

**Муниципальная программа «Развитие образования в городе Нижнем Новгороде на 2023-2028 годы», утв. постановлением администрации города Нижнего Новгорода от 29.12.2022 № 7214



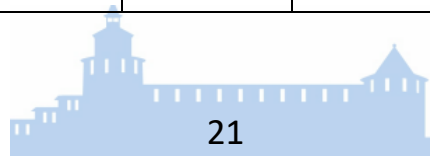


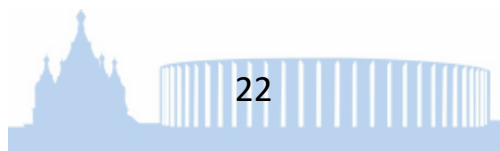
2.4. Средняя заработная плата работников муниципальной системы образования

Категория персонала	2021			2022			2023 (план на 01.07.2023)		
	Средняя численность, чел.	Фонд заработной платы, тыс. руб.	Средняя з/п в месяц, руб.	Средняя численность, чел.	Фонд заработной платы, тыс. руб.	Средняя з/п в месяц, руб.	Средняя численность, чел.	Фонд заработной платы, тыс. руб.	Средняя з/п в месяц, руб.
Всего работников	24 319,7	9432407,9	32 320,9	23 684,1	10903145,0	38 363,10	23 950,4	11921847,61	41 481,03
руководитель организации	481,4	409806,1	70 940,0	474,2	464078,3	81 554,6	469,8	480041,64	85 150,00
заместители руководителя, руководители структурных подразделений и их заместители	1227,3	861179,9	58 473,9	1236,9	1018123,3	68 593,75	1238,7	1061020,87	71 380,00
педагогические работники дошкольных образовательных учреждений	6151,5	2420819,3	32 794,4	6002,4	2834722,2	39 355,40	6053,2	3058076,64	42 100,00
педагогические работники общеобразовательных учреждений	6769,7	3204570,6	39 447,5	6612,2	3590087,7	45 245,75	6728,7	4197093,9	51 980,00
из них: учителя	6078,6	2932459,5	40 202,0	5901,1	3203856,7	45 243,78	5900,1	3712814,93	52 440,00
педагогические работники учреждений дополнительного образования детей	666,2	257380,0	32 195,0	655,6	312655,3	39 741,62	675,3	340513,27	42 020,00
прочий персонал	8933,3	2247040	20 961,3	8702,8	2683478,2	25 695,54	8784,7	2785101,29	26 410,98

2.5. Финансирование мероприятий по антитеррористической защищенности

Наименование мероприятий	Дошкольные образовательные учреждения		Общеобразовательные учреждения		Учреждения дополнительного образования		Муниципальные загородные лагеря	
	Кол-во МОУ	Сумма, тыс. руб.	Кол-во МОУ	Сумма, тыс. руб.	Кол-во МОУ	Сумма, тыс. руб.	Кол-во МОУ	Сумма, тыс. руб.
Охрана							4	1 126,04
Установка, модернизация систем тревожной сигнализации					8	231,98	2	32
Установка систем видеонаблюдения	19	2 068,80	25	2 650,00	24	2 352,00	4	882,75
Установка речевого оповещения			7	894,03	7	894,03	1	190,00
Техническое обслуживание видеонаблюдения	37	980,90	20	530,00	20	530,00		
Установка ограждений территории	2	897,00	14	6 882,46	14	6 882,46	1	441,51
Ремонт уличного освещения	1	307,50					4	1 059,12
Установка входных железных дверей	1	307,50	21	1 239,75	3	1 560,00		
Установка, обслуживание СКУД	2	800,00	135	81 469,92	66	2 310,00	1	45,81
Приобретение металлоискателей	6	210,00	12	1 324,00	12	1 324,00		
Обслуживание КТС	309	14 214,00	151	7 038,00	22	1 377,96	3	77,2
Обучение по вопросам ГОЧС	10	50,00	30	150,00	3	13,00		
Обучение по вопросам АТЗ	19	100,70	18	97,20	2	10,80		
Итого в 2022 г.:		19 628,90		102 275,36		7 855,74		3 854,43
План на 2023 г.		40 461,58		485 832,26		8 895,46		





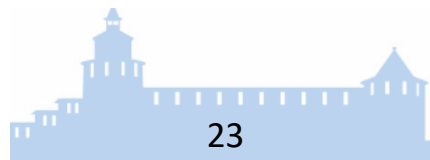
2.6. Муниципальные образовательные учреждения – победители грантовых конкурсов в 2022-2023 учебном году

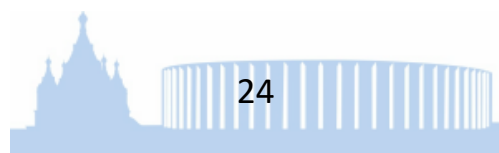
Район	Кол-во МОУ	Общее кол-во грантов	Наименование МОУ	Уровень победы, количество полученных грантов		
				Федеральный	Региональный	Муниципальный
Муниципальные дошкольные образовательные учреждения						
Автозавод- ский	79	6	МАДОУ «Детский сад № 4»		1	1
			МАДОУ «Детский сад № 35»			1
			МАДОУ «Детский сад № 37»			1
			МАДОУ «Детский сад № 90 «ДАНКО»			1
			МБДОУ «Детский сад № 109»			1
			МБДОУ «Детский сад № 116»			2
Ленинский	35	3	МБДОУ «Детский сад № 247»		1	
			МБДОУ «Детский сад № 458»			1
			МБДОУ «Детский сад № 461»		1	1
Московский	39	3	МБДОУ «Детский сад № 180»			1
			МАДОУ «Детский сад № 390»			1
			МБДОУ «Детский сад № 452 «Родничок»		1	2
Нижегород- ский	30	2	МБДОУ «Детский сад № 9»		1	
			МБДОУ «Детский сад № 20»		1	2
Приокский	30	1	МБДОУ «Детский сад № 442»		1	

Район	Кол-во МОУ	Общее кол-во грантов	Наименование МОУ	Уровень победы, количество полученных грантов		
				Федеральный	Региональный	Муниципальный
Советский	29	6	МБДОУ «Детский сад № 30 «Зоренька»		1	
			МБДОУ «Детский сад № 277»		1	
			МБДОУ «Детский сад № 284»			1
			МБДОУ «Детский сад № 404 «Ростки»	1	2	1
			МАДОУ «Детский сад № 423 «Лучик»			1
			МАДОУ «Детский сад № 441 «Кузнечик»			2
Сормовский	38	1	МАДОУ «Детский сад № 464 «Лукоморье»			1
Итого:	308	22		1	11	21

Муниципальные общеобразовательные учреждения

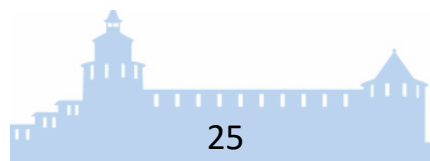
Автозавод- ский	35	24	МБОУ «Лицей № 165 имени 65-летия «ГАЗ»	4	2	1
			МБОУ «Гимназия № 136»	2	2	1
			МАОУ «Школа № 128»		2	2
			МБОУ «Школа № 179»			2
			МАОУ «Школа № 190»			1
			МАОУ «Школа № 161»			1
			МБОУ «Школа № 43»			1
			МАОУ «Школа № 161»			1
			МБОУ «Школа № 129»			1
			МБОУ «Школа № 105»			1

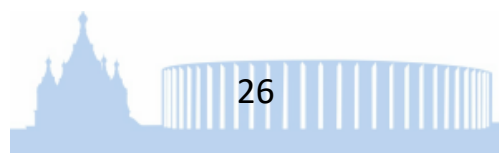




Район	Кол-во МОУ	Общее кол-во грантов	Наименование МОУ	Уровень победы, количество полученных грантов		
				Федеральный	Региональный	Муниципальный
Канавинский	15	11	МБОУ «Гимназия № 50»		1	2
			МАОУ «Гимназия № 2»		1	1
			МАОУ «Школа № 176»			2
			МБОУ «Школа № 168 имени И.И. Лабузы»			1
			МБОУ «Школа № 41»			1
			МБОУ «Школа № 121»		1	
			МБОУ «Школа № 51»			1
Ленинский	20	8	МБОУ «Школа № 123»		2	1
			МБОУ «Школа № 185»			1
			МАОУ лицей № 180			1
			МБОУ «Школа № 100 с угл. изуч. отд. предметов»		1	
			МБОУ «Школа № 182»		1	
			МАОУ «Гимназия № 184»		1	
Московский	17	13	МАОУ «Лицей № 87 имени Л.И.Новиковой»	2		1
			МАОУ «Гимназия № 67»	1	2	
			МАОУ «Школа № 172»			2
			МАОУ «Школа № 118 с угл. изуч. отд. предметов»		1	1
			МБОУ «Школа № 66»		1	
			МБОУ «Школа № 93»		1	
			МБОУ «Школа № 21»	1		
Нижегород- ский	17	8	МБОУ «Лицей № 8 имени Е.К.Федорова»	2	1	1
			МБОУ «Лицей №40»	3	1	

Район	Кол-во МОУ	Общее кол-во грантов	Наименование МОУ	Уровень победы, количество полученных грантов		
				Федеральный	Региональный	Муниципальный
Приокский	16	18	МБОУ «Школа № 48»		2	2
			МБОУ «Гимназия № 17»	1	1	1
			МБОУ «Школа № 32»		1	1
			МБОУ «Школа № 89»	1	1	
			МБОУ «Школа № 134»			1
			МБОУ «Школа № 154»			1
			МБОУ «Школа № 34»			1
			МАОУ «Школа № 131»			2
			МАОУ «Школа № 45 с угл. изуч. отд. предметов»			1
			МБОУ «Школа № 88 «Новинская»			1
Советский	17	8	МАОУ «Лицей № 28 имени академика Б.А.Королева»		1	3
			МАОУ «Школа № 54»			1
			МАОУ «Школа № 187 с угл. изуч. отд. предметов»			1
			МАОУ «Школа № 49»		1	
			МАОУ СШ № 151 с угл. изуч. отд. предметов»		1	
Сормовский	16	6	МБОУ «Школа № 26»		1	1
			МАОУ «Школа № 77»			1
			МАОУ «Лицей № 82»		1	
			МАОУ «Школа № 79 им.Н.А. Зайцева»		1	
			МАОУ «Школа № 183 имени Р.Алексеева с угл. изуч. отд. предметов»		1	
Итого:	154	96		17	35	44




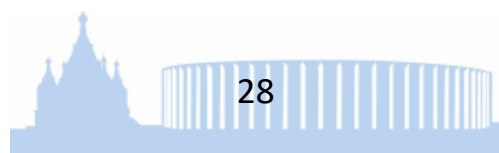


Район	Кол-во МОУ	Общее кол-во грантов	Наименование МОУ	Уровень победы, количество полученных грантов		
				Федеральный	Региональный	Муниципальный
Муниципальные учреждения дополнительного образования						
Автозавод- ский	2	1	МБУ ДО «ЦДТ Автозаводского района»	3	1	4
Канавинский	2	1	МБУ ДО «Нижегородское детское речное пароходство»			1
Ленинский	2	1	МБУ ДО «ЦДТ Ленинского район»	1	1	
Московский	3	2	МБУ ДО «ЦДТ Московского района»			1
			МБУ ДО ДООЦ «Лесной»		1	
Советский	2	1	МБУ ДО ЦВР «Золотой ключик»			1
Сормовский	3	2	МБУ ДО «ЦДТ Сормовского района»			1
			МБУ ДО ДООЦ «Александровка»		2	
Городское подчинение	2	1	МБУ ДО ДООЛ «Чайка»		1	
Итого:	22	9		4	6	8

3

Дошкольное образование





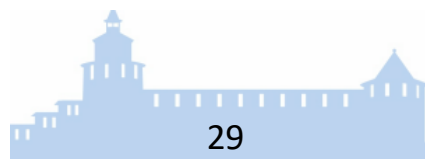
3.1. Распределение воспитанников по группам различной направленности

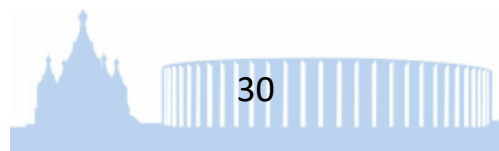
Направленность групп	Количество групп		Всего групп	Количество детей		Всего детей	Дети инвалиды
	до 3 лет	с 3 до 7 лет		до 3 лет	с 3 до 7 лет		
Общеразвивающей направленности	542	2070	2612	11451	53314	64765	419
Комбинированной направленности	1	53	54	18	1272	1290	43
Оздоровительной направленности, в т.ч.	1	15	16	12	305	317	4
- с туберкулезной интоксикацией	1	9	10	12	186	198	0
- с аллергическими заболеваниями	0	6	6	0	119	119	4
Компенсирующей направленности, в т.ч.	0	210	210	0	2700	2700	427
- с тяжелым нарушением речи	0	106	106	0	1582	1582	37
- с фонетико-фонематическими нарушениями речи	0	1	1	0	27	27	2
- для глухих детей	0	0	0	0	0	0	0
- для слабослышащих детей	0	1	1	0	8	8	8
- для детей с нарушением зрения	0	12	12	0	204	204	28
- с нарушением опорно-двигательного аппарата	0	0	0	0	0	0	0
- для детей с задержкой психического развития	0	39	39	0	479	479	64
- для детей с расстройством аутистического спектра	0	29	29	0	233	233	173
- для детей со сложными дефектами (с тяжелыми и множественными нарушениями развития)	0	19	19	0	141	141	101
- для детей с нарушением интеллекта	0	3	3	0	26	26	14
Итого:	544	2 348	2 892	11 481	57 591	69 072	893

По состоянию на 01.01.2023

3.2. Наличие помещений в муниципальных дошкольных образовательных учреждениях

Помещения	Количество
Физкультурный зал	176
Музыкальный зал	302
Закрытый плавательный бассейн	44
Сенсорная комната	27
Компьютерный класс	9
Интерактивная комната	8
Экологическая комната	9
Кабинеты для узких специалистов	263
Медицинский блок:	
изолятор	166
процедурный кабинет	268
медицинский кабинет	310





3.3. Альтернативные формы образования детей в системе дошкольного образования

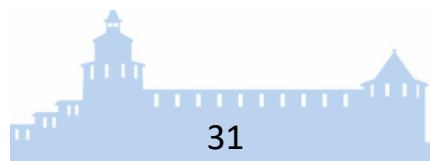
Помещения	2021	2022	2023
Частные детские сады	13	15	15
Группы в частных общеобразовательных организациях	1	1	1
Семейные группы	9	3	2
Дошкольные группы на базе муниципальных общеобразовательных учреждений	7	7	7
Консультативные центры	149	150	156
Группы кратковременного пребывания	14	8	12
Консультативно-диагностический центр на базе МБДОУ «Детский сад №110» Автозаводского района	1	1	1
Ресурсный центр для детей с расстройствами аутистического спектра на базе МАДОУ «Детский сад № 130»	1	1	1
Государственные ДОУ	3	3	3

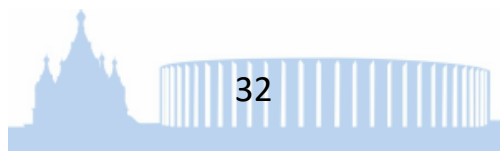
3.4. Обеспечение доступности дошкольного образования в городе Нижнем Новгороде в 2022 году

Район	с 2 мес. до 3-х лет, %	с 3-х до 7-ми лет, %
Автозаводский	100	100
Канавинский	96	100
Ленинский	100	100
Московский	100	100
Нижегородский	75,8	100
Приокский	100	100
Советский	100	100
Сормовский	100	100
Итого:	97	100

3.5. Увеличение числа мест в муниципальных дошкольных образовательных учреждениях в 2022 году

Местоположение	Наименование программы	Мощность (мест)	Общее число групп	в том числе групп		Число мест	
				для детей до 3 лет	для детей с 3 до 7 лет	для детей до 3 лет	для детей с 3 до 7 лет
МБДОУ «Детский сад № 235» пр.Гагарина,101В	Национальный проект «Демография»	280	12	4	8	80	200
МБДОУ «Детский сад № 216» ул.Верховая,18		320	17	4	13	80	240
МБДОУ «Детский сад № 225» ул. 2-я Дорожная, 10А, п.Новинки	Национальный проект «Жилье и городская среда»	320	14	4	10	80	240
Итого:		920	43	12	31	240	680



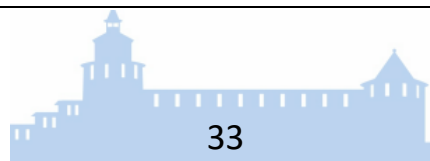


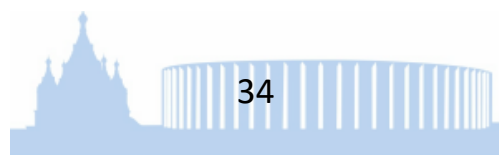
3.6. Капитальный ремонт дошкольных образовательных учреждений по отдельным видам работ в 2022 году

Наименование МОУ, адрес	Район	Вид работ	Наименование программы
Капитальный ремонт образовательных учреждений по отдельным видам работ			
МБДОУ «Детский сад № 275», ул. Таганская, д.9а, г. Нижний Новгород	Ленинский	Ремонт кровли	
МБДОУ «Детский сад № 83», ул. Чаадаева, д.15а, г. Нижний Новгород	Московский	Ремонт кровли	
МБДОУ «Детский сад № 120», ул. Ульянова, д.35, г. Нижний Новгород	Нижегородский	Ремонт кровли	Государственная программа «Капитальный ремонт образовательных организаций Нижегородской области», утв. постановлением Правительства Нижегородской области от 29.03.2019 № 180
МБДОУ «Детский сад № 205», ул. Луганская, д.8, г. Нижний Новгород	Приокский	Ремонт кровли	
МБДОУ «Детский сад № 30 «Зоренька», ул.Внутриквартальная, д.4, г. Нижний Новгород	Советский	Ремонт кровли	
МБДОУ «Детский сад № 102», ул. Коминтерна, д.193А, г. Нижний Новгород	Сормовский	Ремонт кровли	

3.7. Перепрофилирование общеразвивающих групп в дошкольных образовательных учреждениях в группы для детей с ОВЗ на 2023-2024 учебный год

Район	Кол-во групп	Направленность групп	№ МДОУ	Кол-во мест для детей с ОВЗ
Автозаводский	1	компенсирующая для детей с расстройствами аутистического спектра	№ 116	5
	1	компенсирующая для детей с тяжелыми нарушениями речи	№ 4	10
	1	компенсирующая для детей с нарушением опорно-двигательного аппарата	№ 41	8
	3	компенсирующая для детей с задержкой психического развития	№ 138, 153, 173	30
	1	оздоровительная для детей с аллергическими заболеваниями	2	24
	7		7	77
Канавинский	1	компенсирующая для детей с расстройствами аутистического спектра	№ 433	5
	7	компенсирующая для детей с тяжелыми нарушениями речи	№ 51, 53, 65(2), 92, 438(2)	70
	8		6	75
Ленинский	4	компенсирующая для детей с тяжелыми нарушениями речи	№ 159, 294, 340, 453	40
	1	комбинированная для детей с задержкой психического развития	№ 453	5
	1	комбинированная для детей с амблиопией и косоглазием	№ 430	4
	6		6	49
Московский	5	компенсирующая для детей с тяжелыми нарушениями речи	№ 147(2), 318, 385, 437	50
	4	компенсирующая для детей с задержкой психического развития	№ 115, 199, 390, 417	40
	1	комбинированная для детей с амблиопией и косоглазием	№ 93	4
	10		9	94



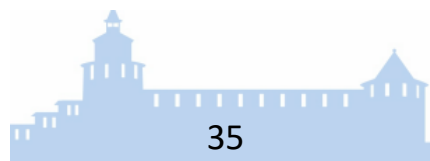


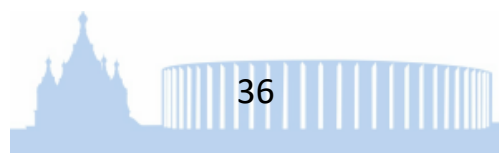
Район	Кол-во групп	Направленность групп	№ МДОУ	Кол-во мест для детей с ОВЗ
Нижегородский	2	компенсирующая для детей с тяжелыми нарушениями речи	№ 181, 432	20
	1	компенсирующая для детей с расстройствами аутистического спектра	№ 439	5
	1	комбинированная группа для слабослышащих	№ 19	4
	3		3	29
Приокский	9	компенсирующая для детей с тяжелыми нарушениями речи	№ 119, 202, 205(2), 225, 313, 343, 413, 435	90
	1	компенсирующая для детей с задержкой психического развития	№ 216	10
	10		9	100
Советский	3	компенсирующая для детей с расстройствами аутистического спектра	№ 267, 284, 395	15
	1	компенсирующая для детей с тяжелыми нарушениями речи	№ 277	10
	4		4	25
Сормовский	2	компенсирующая для детей с расстройствами аутистического спектра	№ 102(2)	10
	3	компенсирующая для детей с тяжелыми нарушениями речи	№ 52, 396	20
	1	комбинированная для детей с тяжелыми нарушениями речи	№ 101	4
	1	оздоровительная для детей с аллергическими заболеваниями	№ 190	25
	7		5	59
Итого:	55		49	508

3.8. Количество групп, детей, мест в муниципальных образовательных учреждениях, реализующих программы дошкольного образования

Район	Всего МОУ (ДОУ+ структ. подр.)	Количество групп			Количество детей			Количество мест		Кол-во детей- инвали- дов	% переуком- плектован- ности
		всего	до 3-х лет	с 3 до 7-ми лет	всего	до 3-х лет	с 3 до 7-ми лет	до 3-х лет	с 3 до 7-ми лет		
Автозаводский	77+1	712	130	582	16088	2769	13319	2553	14051	196	-
Канавинский	32	319	60	259	8038	1233	6805	1077	6201	64	10,4
Ленинский	34+2	303	64	239	7385	1405	5980	1285	5962	112	1,9
Московский	39	337	69	268	6975	1188	5787	1240	5609	164	1,8
Нижегородский	29	253	35	218	6969	812	6157	720	5535	85	11,4
Приокский	31+1	331	55	276	7756	1101	6655	1116	6837	73	-
Советский	28+3	239	44	195	6928	1101	5827	901	5202	87	13,5
Сормовский	38	398	87	311	8933	1872	7061	1848	7031	112	0,6
Итого:	308+7	2892	544	2348	69072	11481	57591	10740	56428	893	2,8

По состоянию на 01.01.2023



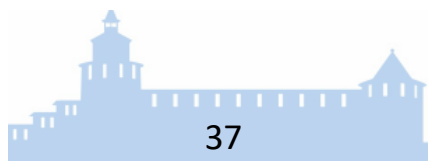


3.9. Инновационные площадки в муниципальных дошкольных образовательных учреждениях

Район	Федеральные инновационные площадки	Региональные инновационные площадки	
		Экспериментальные	Стажерские
Автозаводский	4 (2), 12, 29, 34, 35, 41, 48, 57, 79, 80, 88, 90, 105, 106, 110, 122, 127, 132, 133, 134, 138, 149, 171, 173, 174, 175, 179, 186, 429 (2)	4, 26, 44, 62, 70, 85, 89, 90, 106, 107, 108, 110, 111, 117, 123, 137, 146, 153, 223 (2)	4, 37, 45, 90, 116, 122, 137
Канавинский	63 (2)	6, 46, 82, 92, 126, 433	46, 47, 53, 433
Ленинский	160, 453	165, 167, 269, 430, 453, 458, 461	160, 269, 325, 436, 453, 458, 461
Московский	385, 390	40, 83, 93 (2), 100 (2), 115, 147, 156, 180, 184, 199, 236, 303, 304, 319, 321, 322, 355, 385, 390, 411, 437, 452	115, 184, 390, 452
Нижегородский	445	20, 58, 447	58, 447, 469
Приокский	435	3, 129 (2), 130, 315, 343, 435	440
Советский	30, 404	24, 49, 404	395, 404, 415,
Сормовский	60, 101, 229, 323(2), 394	52, 77, 229, 360, 365, 391, 393, 450, 460	394 (2), 460
ВСЕГО:	47	79	32

3.10. Количество муниципальных дошкольных образовательных учреждений, оказывающих платные дополнительные образовательные услуги, предоставляющих методическую, диагностическую, консультативную помощь семьям, воспитывающим детей дошкольного возраста на дому в 2022 году

Район	Кол-во ДОУ, оказывающих платные дополнительные образовательные услуги	Кол-во ДОУ, предоставляющих методическую, диагностическую, консультативную помощь семьям, воспитывающим детей дошкольного возраста на дому
Автозаводский	76	42
Канавинский	10	8
Ленинский	32	18
Московский	21	20
Нижегородский	13	7
Приокский	16	18
Советский	27	7
Сормовский	38	36
Итого:	233	156





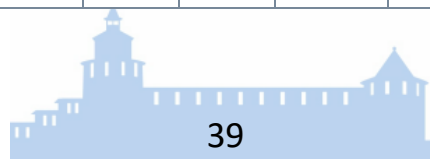
4

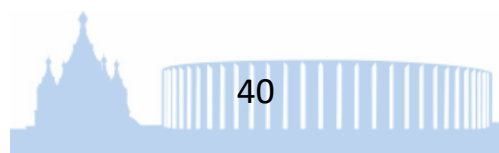
Общее образование



4.1. Контингент муниципальных общеобразовательных учреждений в 2022-2023 учебном году

Наименование показателя	Всего	Программы начального общего образования				Программы основного общего образования					Программы среднего общего образования			
		1-й класс	2-й класс	3-й класс	4-й класс	5-й класс	6-й класс	7-й класс	8-й класс	9-й класс	10-й класс	11-й класс (выпуск- ной)	11-й класс	12-й класс
Число классов, кроме классов для обучающихся с ОВЗ	5321	588	578	576	563	526	531	509	497	464	242	246	1	0
В них обучающихся	141 693	16362	16038	15560	15468	14196	14037	13644	12860	11890	5962	5672	4	0
Число классов для обучаю- щихся с ОВЗ, кроме классов для обуч-ся с интел. нарушениями	92	21	13	11	9	10	9	4	7	8	0	0	0	0
В них обучающихся	982	153	115	128	99	114	126	51	98	98	0	0	0	0
Число классов для обучаю- щихся с интел. нарушениями	13	0	1	2	1	2	1	2	1	2	0	1	0	0
В них обучающихся	59	0	1	11	9	6	7	12	2	10	0	1	0	0
Лица с ОВЗ	1392	201	163	194	154	161	148	93	129	133	8	8	0	0
из них дети-инвалиды	366	80	55	54	37	45	24	24	18	17	5	7	0	0
Дети-инвалиды, инвалиды (кроме лиц с ОВЗ)	1210	114	105	104	125	148	109	108	114	141	73	69	0	0
Итого классов:	5426	2363				2573					490			
		609	592	589	573	538	541	515	505	474	242	247	1	0
Итого учащихся:	142 734	63 944				67 151					11 639			
		16515	16154	15699	15576	14316	14170	13707	12960	11998	5962	5673	4	0



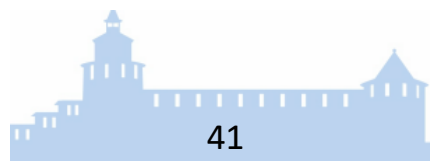


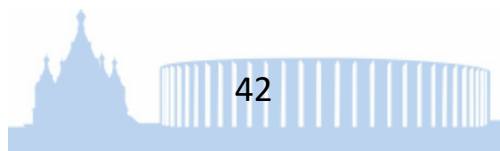
4.2. Численность обучающихся по основным общеобразовательным программам в сетевой форме и с использованием дистанционных образовательных технологий в 2022-2023 учебном году

Основные общеобразовательные программы	Численность обучающихся всего	Сетевая форма реализации образовательных программ		Дистанционные образовательные технологии	
		численность обучающихся	число организаций, с которыми заключены договоры	численность обучающихся	в т.ч. с применением исключительно ДОТ
Образовательные программы начального общего образования	63914	3	1	129	
из них адаптированные:	629	3		4	
для слабослышащих и позднооглохших	1				
с тяжелыми нарушениями речи	2	1		1	
с нарушениями опорно-двигательного аппарата	20	1		1	
с задержкой психического развития	472	1		2	
с расстройствами аутистического спектра	134				
Образовательные программы основного общего образования	67098	38	7	170	1
из них адаптированные:	550	1		3	
для слабовидящих	31				
с тяжелыми нарушениями речи	1				
с нарушениями опорно-двигательного аппарата	4	1		2	
с задержкой психического развития	494			1	
с расстройствами аутистического спектра	20				
Образовательные программы среднего общего образования	11638	678	7	23	
Программы образования обучающихся с умственной отсталостью (интеллектуальными нарушениями)	84				
Всего по образовательным программам	142 734	719		322	1

4.3. Информация о движении обучающихся муниципальных общеобразовательных учреждений в 2022-2023 учебном году

Район	Кол-во уч-ся на 01.09.23	Всего выбыло	Из них:						Всего прибыло	Кол-во уч-ся на 31.05.23
			в ОУ района	в ОУ города	в ОУ Нижегород. обл.	за пределы Нижегород. обл.	за границу	другое		
Автозаводский	32589	697	178	99	101	74	58	187	400	32290
Канавинский	16172	379	53	79	49	70	58	70	269	16051
Ленинский	15632	416	58	77	38	41	88	114	231	15468
Московский	13999	272	58	72	42	38	33	28	198	13925
Нижегородский	16547	800	460	54	31	92	58	105	210	15948
Приокский	14680	285	59	56	30	40	38	62	229	14622
Советский	15526	443	38	137	49	54	54	111	258	15333
Сормовский	17589	303	56	61	44	54	29	59	223	17511
Итого:	142734	3595	960	635	384	463	416	736	2018	141148





4.4. Организация образовательного процесса в режиме 5-дневной учебной недели в муниципальных общеобразовательных учреждениях в 2022-2023 учебном году

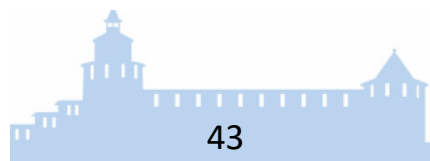
Район	Общее количество школ	Общее количество классов	Количество школ на 5-дневке	Количество школ на частичной 5-дневке	Общее количество классов на 5-дневке
Автозаводский	36	1249	29	7	1171
Канавинский	15	681	12	3	632
Ленинский	21	609	20	1	598
Московский	17	536	13	4	488
Нижегородский	17	603	13	4	537
Приокский	15	583	15	0	583
Советский	17	575	15	2	556
Сормовский	16	662	15	1	650
Итого:	154	5498	132	22	5215

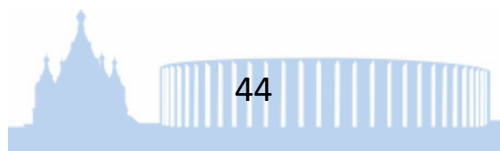
4.5. Сменность учебных занятий в муниципальных общеобразовательных учреждениях

Образовательные программы	Численность обучающихся (по состоянию на 1 октября)					
	в 1-ю смену, чел.		во 2-ю смену, чел.		Доля обучающихся во 2-ю смену, %	
	2021-2022	2022-2023	2021-2022	2022-2023	2021-2022	2022-2023
программы начального общего образования (1–4 классы)	44645	44986	16806	18442	37,5	40,9
программы основного общего образования (5–9 классы)	54543	55831	9228	10706	16,9	19,1
программы среднего общего образования (10–11(12) классы)	11367	11063		0		0
Итого:	110555	111880	26034	29148	23,5	26,0

4.6. Увеличение числа мест в общеобразовательных учреждениях в 2022 году

Наименование МОУ, адрес	Наименование программы	Мощность (мест)	Количество классов				Число мест		
			Всего	1-4	5-9	10-11	1-4	5-9	10-11
МБОУ «Школа № 132», улица Парковая, дом 1А	Национальный проект «Жилье и городская среда»	550	16	9	7	-	227	153	-





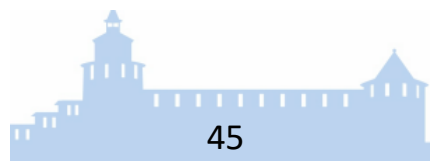
4.7. Капитальный ремонт общеобразовательных учреждений в 2022 году

Наименование МОУ, адрес	Наименование программы	Мощность (мест)	Количество классов			Число мест				
			Всего	1-4	5-9	10-11	1-4	5-9	10-11	
Комплексный капитальный ремонт										
МБОУ «Школа № 167», ул. Электровозная, д.15	Государственная программа «Капитальный ремонт образовательных организаций Нижегородской области», утв. постановлением Правительства Нижегородской области от 29.03.2019 № 180	312	16	6	9	1	305	162	19	
МБОУ «Школа № 100 с углублённым изучением отдельных предметов», ул. Снежная, д.2	Государственная программа «Капитальный ремонт образовательных организаций Нижегородской области», утв. постановлением Правительства Нижегородской области от 29.03.2019 № 180	360	18	12	15	2	298	336	51	
МБОУ «Школа № 106», бульвар Заречный, д.16	Государственная программа «Капитальный ремонт образовательных организаций Нижегородской области», утв. постановлением Правительства Нижегородской области от 29.03.2019 № 180	350	20	8	10	2	207	249	51	
МАОУ «Школа № 156 им. Б.И. Рябцева», ул.Красносормовская, д.4б	Региональный проект "Модернизация школьной системы образования Нижегородской области"	841	48	21	25	2	556	639	62	
Капитальный ремонт по отдельным видам работ										
Наименование МОУ, адрес	Наименование программы	Вид работ								
МАОУ «Гимназия № 13», ул. Большая Печерская, д. 16Б,	Государственная программа «Капитальный ремонт образовательных организаций Нижегородской области», утв. постановлением Правительства Нижегородской области от 29.03.2019 № 180	Ремонт кровли								
МАОУ «Школа № 14 им. В.Г. Короленко», пер. Холодный, д. 15А,	Государственная программа «Капитальный ремонт образовательных организаций Нижегородской области», утв. постановлением Правительства Нижегородской области от 29.03.2019 № 180	Ремонт внутренних помещений								

4.8. Инновационные площадки в муниципальных общеобразовательных учреждениях

Район	Федеральные инновационные площадки	Региональные инновационные площадки	
		Экспериментальные	Стажерские
Автозаводский	36, 126, 37, 170	12, 59, 63, 119, 124, 125, 126, 128 (2), 129, 169, 136 (2), 137, 165, 179	137, 20, 128 (2), 169
Канавинский	176, 41	2, 50, 52 (2)	121, 50, 41
Ленинский	91, 123, 184 (2), 180	91, 72, 123, 184	185, 91, 184 (2)
Московский	87 (2), 149 (2), 70 (2), 74, 118, 178	21 (2), 74 (3), 87 (2), 70 (2), 67 (6), 178, 118 (4), 172 (3), 149 (2)	66, 146, 149, 87, 115, 118 (3)
Нижегородский	1, 8	19, 22 (2), 102, 8 (2)	33, 40, 35, 22, 7 (2), 102
Приокский	154, 45, 134	134, 131, 32, 11	88, 174, 48
Советский	25, 28, 38 (2), 186	28, 47, 53 (2), 151, 186	25, 38, 44 (3), 151 (2)
Сормовский	78, 79 (2), 82 (2), 85, 156 (2), 183 (2)	79, 81, 82, 84, 85, 141	79, 80 (2), 81, 82, 156, 183
Итого:	40	71	44

по состоянию на 01.06.23





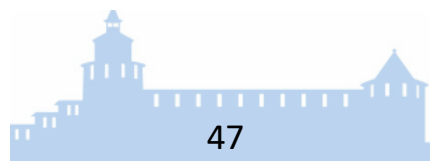
5

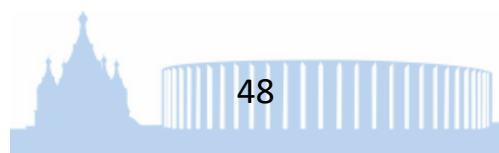
Качество обучения



5.1. Успеваемость обучающихся муниципальных общеобразовательных учреждений в 2022-2023 учебном году

Район	Начальное общее образование			Основное общее образование			Среднее общее образование		
	Всего обучающихся	Обученность, %	Качество обучения, %	Всего обучающихся	Обученность, %	Качество обучения, %	Всего обучающихся	Обученность, %	Качество обучения, %
Автозаводский	14522	98,41	70,8	15542	98,5	43,7	2239	96,7	47,0
Канавинский	7327	99,5	69,7	7658	99,7	48,1	1030	98,8	51,1
Ленинский	6857	99,7	70,3	7187	99,4	44,6	1150	99,8	46,1
Московский	6413	99,7	74,3	6547	99,8	48,6	965	99,8	56,8
Нижегородский	6885	99,8	72,5	7493	99,6	49,2	1570	99,7	50,6
Приокский	7152	99,6	76,1	6432	99,2	47,9	976	99,2	53,9
Советский	6583	99,9	76,7	7053	99,5	47,8	1697	99,9	50,9
Сормовский	7646	99,6	68,1	8418	99,8	44,5	1451	99,6	45,4
Итого:	63385	99,5	72,3	66330	99,4	46,8	11078	99,2	50,2



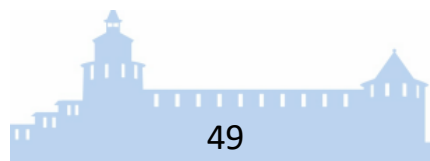


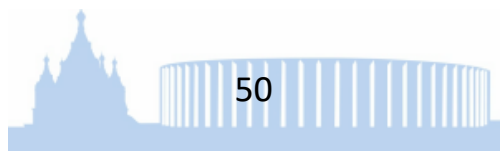
5.2. Итоги ЕГЭ

Предметы	Участвовали в ЕГЭ			Не сдали			Средний балл		Кол-во 100-ков		Кол-во высокобалльников		
	2023		2022	2023		2022	2023	2022	2023	2022	2023		2022
	число	%	%	число	%	%					число	%	%
Литература	499	9,0	8,6	14	2,8	1,4	64,11	69,68	25	51	120	23,9	37,9
География	104	1,9	1,8	9	8,6	10,2	56,70	55,18	1	1	13	12,5	9,3
Химия	499	9,0	8,9	68	13,6	13,4	56,50	58,59	3	4	97	19,4	17,0
Русский язык	5431	98,7	98,8	7	0,1	0,3	72,16	72,80	20	55	1854	33,5	26,0
Математика (профиль)	2886	52,5	53,4	157	5,4	8,6	58,40	58,90	4	4	309	10,1	14,6
Математика (базовая)	2547	46,2	45,2	67	2,6	4,3	4,14	4,15	-	-	859	33,7	34,2
Физика	823	14,7	17,5	32	3,7	1,9	58,68	58,39	4	3	137	15,4	16,8
История	722	13,0	12,8	45	6,1	3,2	60,40	62,67	1	11	153	20,7	29,5
Обществознание	2244	40,8	41,5	422	18,6	10,3	56,33	62,57	1	9	235	10,7	13,0
Биология	779	14,5	14,1	140	17,9	14,5	50,87	53,54	1	-	51	6,3	10,5
Информатика	1384	25,2	21,1	154	10,7	11,1	60,01	62,10	3	9	302	21,4	16,9
Английский язык	889	16,0	19,5	16	1,7	0,3	68,02	72,32	1	-	259	30,0	30,8
Немецкий язык	16	0,6	0,3	0	0	0	54,10	53,42	-	-	2	12,5	13,6
Французский язык	17	0,3	0,7	0	0	6,2	62,82	57,06	-	-	6	35,2	75,0

5.3. Муниципальные общеобразовательные учреждения, выпускники которых получили 100 баллов на ЕГЭ в 2023 году

Район	История	Химия	Общество	Математика (проф)	География	Физика	Литература	Русский язык	Биология	Информатика	Английский язык	Всего по району
Автозаводский						36	5,15,136,161,171	5 (2),15,161,165				11
Канавинский			55			2	55,176					4
Ленинский						91	185	185	101	180		5
Московский		87		118			64,66					4
Нижегородский	13			40,103			102,40,22 (2)	8 (2),40,1,35		40		13
Приокский					174	134		134,48,131				5
Советский		38		38			38,44,47,53 (3), 151,186(2), 187	38 (3),44		186	47	18
Сормовский		85					80	82,117				4
Итого:	1	3	1	4	1	4	25	20	1	3	1	64



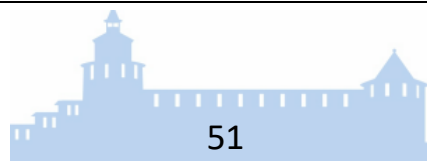


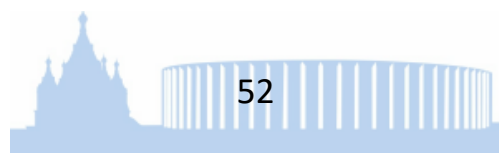
5.4. Результативность и качество обучения выпускников муниципальных общеобразовательных учреждений в 2022-2023 учебном году

Район	Кол-во выпускников, чел.	Кол-во выпускников-отличников учебы, чел.	Доля отличников от кол-ва выпускников, %	Кол-во медалистов, чел.	Доля медалистов от кол-ва отличников учебы, %	Обучающиеся, набравшие 200 баллов на ЕГЭ в 2023 г.	Предметы
Автозаводский	1104	112	10,1	91	81,3	МБОУ «Школа № 5» Харламова Алина МАОУ «Школа № 161» Зефирова Варвара	русский язык + литература русский язык + литература
Канавинский	481	79	16,4	55	69,6		
Ленинский	657	87	13,2	68	78,2		
Московский	465	85	18,2	71	83,5		
Нижегородский	821	129	15,7	103	79,8		
Приокский	453	79	17,4	67	84,8	МБОУ «Школа № 134» Киселев Дмитрий	русский язык + физика
Советский	837	128	15,2	127	99,2	МБОУ «Школа № 47» Щеглова Алена	литература + английский язык
Сормовский	700	68	9,7	57	83,8		
Итого:	5518	767	13,9	639	83,3	4	

5.5. Количество победителей и призеров муниципального этапа всероссийской олимпиады школьников в 2022-2023 учебном году

Предмет	Район								Итого
	Автоза- водский	Канавин- ский	Ленин- ский	Москов- ский	Нижего- родский	Приок- ский	Совет- ский	Сормов- ский	
Английский язык	76	57	74	59	141	58	78	63	606
Астрономия	2		2	1	3	1	7	3	19
Биология	130	29	53	78	136	47	104	75	652
География	11	5	10	7	18	2	29	10	92
МХК	4	8	13	18	7	1	2	7	60
История	36	39	14	17	33	16	34	16	205
Информатика	2		3	1	4		4	2	16
Итальянский язык				4	1		1		6
Испанский язык		1		6	2	1	1	2	13
Китайский язык				2					2
Литература	101	60	89	85	84	54	77	59	609
Математика	57	19	11	14	36	18	37	16	208
Немецкий язык	12		2	4	11	3		6	38
Обществознание	166	117	125	85	154	22	83	102	854
ОБЖ	22	24	51	72	21	20	10	49	269

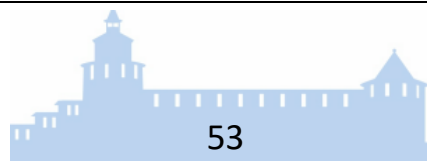


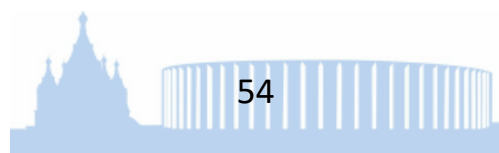


Предмет	Район								Итого
	Автоза- водский	Канавин- ский	Ленин- ский	Москов- ский	Нижего- родский	Приок- ский	Совет- ский	Сормов- ский	
Право	11	5	4	4	10	6	4	1	45
Русский язык	71	48	66	63	74	22	102	27	473
Технология	31	9	26	69	10	15	9	30	199
Физика	7	1	2	6	38	4	8	5	71
Физическая культура	101	16	41	83	39	51	35	72	438
Французский язык	1	2	1	4	4	2	22	3	39
Химия	1	4		5	3		6	3	22
Экология	1	12	6	7	5		7	1	39
Экономика	6	7	5	10	21	7	7	11	74
Итого:	849	463	598	704	855	350	667	563	5049

5.6. Количество победителей и призеров регионального этапа всероссийской олимпиады школьников в 2022-2023 учебном году

Предмет	Район								Итого
	Автоза- водский	Канавин- ский	Ленин- ский	Москов- ский	Нижего- родский	Приок- ский	Совет- ский	Сормов- ский	
Английский язык	17	3	4	7	19	2	13	9	74
Астрономия	1		3	2	4	1	10	3	24
Биология	3	1	2	4	6	1	11	3	31
География	6	1	2	2	13	1	1	1	27
МХК	5	1	1	6	5	2	1		21
История	8	5	4	3	7	5	6	4	42
Информатика	4		4	1	9	-	5	6	29
Итальянский язык	-		-	-	-	-	1	-	1
Испанский язык	-		-	-	1	-	-	1	2
Китайский язык	1		-	-	-	1	-	-	2
Литература	14	3	2	8	11	4	9	7	58
Математика	5		-	1	11	1	7	5	30
Немецкий язык	8		1	2	10	-	1	2	24
Обществознание	6	8	5	6	11	4	2	1	43
ОБЖ	-	4	-	6	-	-	-	13	23



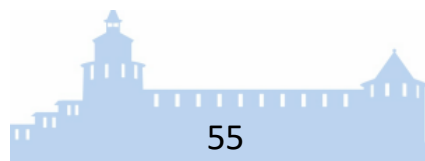


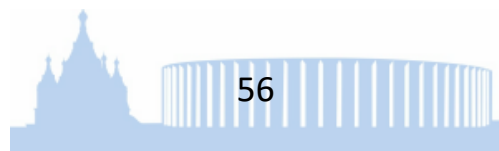
Предмет	Район								Итого
	Автоза- водский	Канавин- ский	Ленин- ский	Москов- ский	Нижего- родский	Приок- ский	Совет- ский	Сормов- ский	
Право	3	2	2	6	13	3	3	1	33
Русский язык	8	5	6	12	19	4	4	5	63
Технология	4	1	2	6	-	1	-	-	14
Физика	3		-	2	14	1	8	2	30
Физическая культура	-	1	-	-	1	-	1	8	11
Французский язык	-		-	-	2	2	18	-	22
Химия	2		2	2	3	1	3	3	16
Экология	-	1	2	2	2	-	5	2	14
Экономика	8	5	2	8	16	1	6	7	53
Итого:	106	41	44	86	177	35	115	83	687

5.7. Рейтинг районов города Нижнего Новгорода по итогам регионального этапа всероссийской олимпиады школьников в 2022-2023 учебном году

Район	Количество победителей	Количество призеров	Всего призовых мест	Количество баллов*	Рейтинг
Нижегородский	36	141	177	1488	1
Советский	26	89	115	972	2
Автозаводский	22	84	106	892	3
Московский	14	72	86	716	4
Сормовский	16	67	83	696	5
Ленинский	6	38	44	364	6
Канавинский	4	37	41	336	7
Приокский	8	27	35	296	8

*Победитель – 10 баллов, призер – 8 баллов





5.8. Рейтинг районов города Нижнего Новгорода по итогам заключительного этапа всероссийской олимпиады школьников в 2022-2023 учебном году

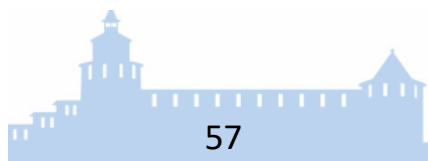
Район	Количество победителей	Количество призеров	Всего призовых мест	Количество баллов*	Рейтинг
Нижегородский	-	6	9	93	1
Советский	-	5	5	65	2
Автозаводский	-	3	1	29	3
Московский	-	1	2	18	4
Сормовский	-	1	1	13	5
Ленинский	-	-	1	5	6
Приокский	-	-	-	0	7
Канавинский	-	-	-	0	8
Итого:	0 (5**)	16 (12**)	19 (26**)		

*Победитель – 10 баллов, призер – 8 баллов, участник – 5 баллов

** Результат 2021-2022 учебного года

5.9. Итоги городских олимпиад и конкурсов в 2022-2023 учебном году

Район	Количество олимпиад и конкурсов	Количество победителей	Количество призёров	Всего призовых мест
Автозаводский	19	12	92	104
Нижегородский	19	15	65	80
Московский	19	8	41	48
Советский	19	14	28	43
Сормовский	19	5	24	29
Приокский	19	3	19	22
Канавинский	19	1	38	39
Ленинский	19	2	11	13





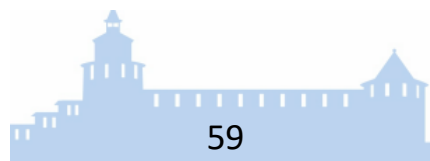
6

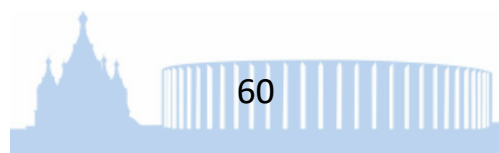
Дополнительное образование



6.1. Охват детей 5-17 лет дополнительным образованием

Район	Дошкольные образовательные организации		Общеобразовательные организации		Организации дополнительного образования		Всего по всем типам образовательных организаций	
	кол-во кружков	число детей	кол-во кружков	число детей	кол-во кружков	число детей	кол-во кружков	число детей
Автозаводский	537	17 073	859	20 570	234	8 596	1630	46 239
Канавинский	97	3 734	245	9 793	53	3 459	395	16 986
Ленинский	200	5 272	357	15 214	109	2 911	666	23 397
Московский	162	3 494	458	16 416	123	4 237	743	24 147
Нижегородский	74	2 647	166	6 008	1135	6 284	1375	14 939
Приокский	102	3 160	319	12 925	229	2 981	650	19 066
Советский	166	5 336	349	10 755	105	2 940	620	19 031
Сормовский	256	7 829	422	18 248	253	6 960	931	33 037
ДДТ им.В.П.Чкалова	0	0	0	0	53	3 432	53	3 432
Итого:	1594	48 545	3175	109 929	2294	41 800	7063	200 274

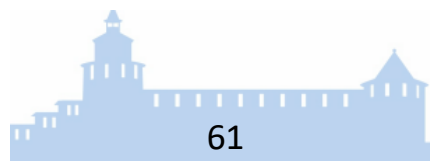


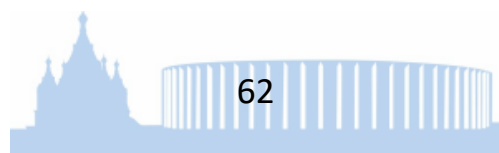


6.2. Направленности дополнительного образования города Нижнего Новгорода

Направленность	Техническая						Естественнонаучная					
Тип образовательной организации	дошкольные		общеобразовательные		дополнительного образования		дошкольные		общеобразовательные		дополнительного образования	
Район	кол-во кружков	кол-во детей	кол-во кружков	кол-во детей	кол-во кружков	кол-во детей	кол-во кружков	кол-во детей	кол-во кружков	кол-во детей	кол-во кружков	кол-во детей
Автозаводский	22	535	62	2467	57	2297	15	408	72	2132	1	55
Канавинский	53	2064	21	866	6	239	3	33	45	2147	3	160
Ленинский	11	185	40	1099	16	537	25	830	41	1775	2	139
Московский	11	114	34	1651	1	545	7	330	76	2405	4	120
Нижегородский	5	248	8	98	17	165	4	125	34	1737	5	61
Приокский	5	151	50	1273	15	124	4	45	52	2315	3	74
Советский	2	118	41	1266	21	394	17	584	63	1562	2	24
Сормовский	6	133	40	1596	48	1035	27	901	83	2200	6	150
ДДТ им.В.П.Чкалова					22	379					1	618
Итого:	115	3548	296	10316	203	5715	102	3256	466	16273	27	1401

Направленность	Художественная						Социально-педагогическая					
Тип образовательной организации	дошкольные		общеобразовательные		дополнительного образования		дошкольные		общеобразовательные		дополнительного образования	
Район	кол-во кружков	кол-во детей	кол-во кружков	кол-во детей	кол-во кружков	кол-во детей	кол-во кружков	кол-во детей	кол-во кружков	кол-во детей	кол-во кружков	кол-во детей
Автозаводский	186	6625	185	5069	131	4638	233	6732	272	4936	16	622
Канавинский	20	1035	45	1918	21	1432	17	510	56	1974	12	621
Ленинский	78	2132	85	4209	54	1145	64	1504	86	3217	15	513
Московский	50	1378	89	3616	71	2191	62	1044	144	4544	9	284
Нижегородский	26	802	26	1144	967	3814	27	917	46	1623	48	823
Приокский	30	1011	67	2251	165	2098	40	1229	67	3611	23	344
Советский	66	1975	85	2637	63	1907	62	1863	83	2874	9	379
Сормовский	82	3037	74	2368	141	3862	91	2233	138	7296	29	929
ДДТ им.В.П.Чкалова					14	1285					6	305
Итого:	538	17995	656	23212	1627	22372	596	16032	892	30075	167	4820

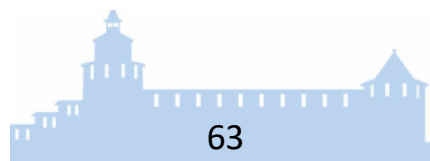


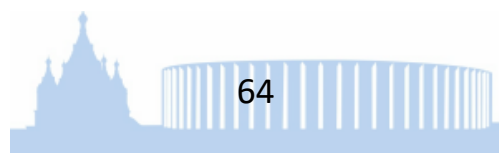


Направленность	Туристско-краеведческая						Физкультурно-спортивная					
	дошкольные		общеобразова- тельные		дополнительного образования		дошкольные		общеобразова- тельные		дополнитель- ного образова- ния	
Тип образователь- ной организации	кол-во кружков	кол-во детей	кол-во кружков	кол-во детей	кол-во кружков	кол-во детей	кол-во кружков	кол-во детей	кол-во кружков	кол-во детей	кол-во кружков	кол-во детей
Автозаводский	0	0	48	1289	3	46	81	2773	220	4677	26	938
Канавинский			22	624	2	170	4	92	56	2264	9	837
Ленинский	0	0	29	1224	0	0	22	621	76	3690	22	577
Московский	0	0	26	791	3	50	32	628	89	3409	35	1047
Нижегородский	0	0	11	194	23	204	12	555	41	1212	75	1217
Приокский	0	0	19	562	2	39	23	724	64	2913	21	302
Советский	0	0	16	601	0	0	19	796	61	1815	10	236
Сормовский	0	0	16	1855	2	57	50	1525	71	2933	27	927
ДДТ им.В.П.Чкалова					1	45					9	800
Итого:	0	0	187	7140	36	611	243	7714	678	22913	234	6881

6.3. Новые места дополнительного образования в образовательных учреждениях в рамках федерального проекта «Успех каждого ребенка»

Район	2020 год		2021 год		2022 год		2023 год	
	Кол-во МОУ	Охват	Кол-во МОУ	Охват	Кол-во МОУ	Охват	Кол-во МОУ	Охват
Автозаводский	6	4895	1	972	2	580	2	480
Канавинский	5	4234			1	897	1	90
Ленинский	12	4709	2	1799	3	1428	5	1994
Московский	5	4277			1	702	6	1980
Нижегородский	6	1661					1	140
Приокский	6	4064	2	1848	1	528	2	713
Советский	9	3379					3	810
Сормовский	7	4637			4	1686	10	1314
МБУ ДО «ДДТ им. В.П.Чкалова», МБУ ДО «ДООЛ «Чайка»	2	375			1	204		
Итого:	58	32231	5	4619	13	6025	30	7521





6.4. Сведения о количестве программ по направленностям и охвате обучающихся по ним на созданных новых местах дополнительного образования в 2022-2023 учебном году

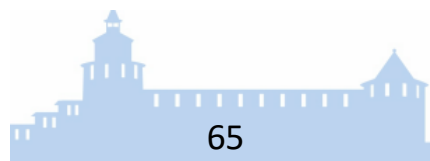
Район	Направленность												Всего	
	Техническая		Туристско-краеведческая		Физкультурно-спортивная		Художественная		Естественно-научная		Социально-гуманитарная		Программ	Обучающихся
	программ	обуч-ся	программ	обуч-ся	программ	обуч-ся	программ	обуч-ся	программ	обуч-ся	программ	обуч-ся		
Автозаводский	34	1899	8	364	19	959	34	1796	13	659	32	1575	140	7252
Канавинский	22	768	11	283	11	644	24	2045	23	1313	25	914	116	5967
Ленинский	43	1363	8	284	37	2124	50	2526	18	1092	23	1718	179	9107
Московский	14	1043	6	154	19	1240	26	1558	13	531	34	1873	112	6399
Нижегородский	11	151	4	55	14	269	14	549	9	145	18	1513	70	2682
Приокский	37	1091	15	651	21	1641	44	2059	27	553	40	1925	184	7920
Советский	18	379	8	404	11	228	25	950	17	259	14	149	93	2369
Сормовский	40	1264	6	234	33	1783	30	1348	31	1001	38	3601	178	9231
Итого:	194	7958	64	2429	165	8888	246	12831	151	5553	223	13268	1072	50927

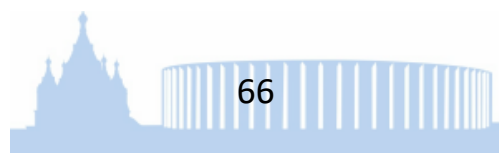
6.5. Сведения об учреждениях, обучающих детей с ОВЗ и инвалидностью по дополнительным общеобразовательным общеразвивающим программам в 2022/2023 учебном году

Район	Дошкольные образовательные учреждения			Общеобразовательные учреждения			Учреждения дополнительного образования		
	К-во МОУ	К-во обучающихся детей с ОВЗ	К-во обучающихся детей с инвалидностью	К-во МОУ	К-во обучающихся детей с ОВЗ	К-во обучающихся детей с инвалидностью	К-во МОУ	К-во обучающихся детей с ОВЗ	К-во обучающихся детей с инвалидностью
Автозаводский	55	452	120	19	76	75	1	97	42
Канавинский	0	0	0	15	39	69	1	68	10
Ленинский	9	84	0	14	9	85	1	48	20
Московский	17	448	54	12	126	90	1	7	9
Нижегородский	6	52	11	8	6	56	1	0	77
Приокский	10	128	22	10	104	45	1	0	16
Советский	15	99	24	12	143	65	2	2	9
Сормовский	22	335	32	13	50	60	2	115	0
Итого:	134	1598	263	103	553	545	10	337	183
		1861			1098			520	

Всего МОУ, реализующих ДООП для детей с ОВЗ и инвалидностью – 247

Всего детей с ОВЗ и инвалидностью, обучающихся по ДООП в МОУ г.Н.Новгорода - 3479



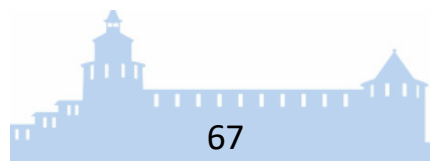


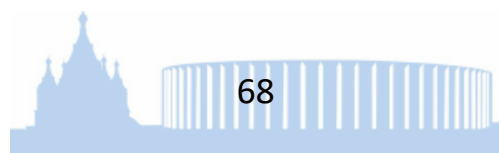
6.6. Достижения в области воспитания и дополнительного образования

Район	Достижения во Всероссийских конкурсах (количество призовых мест)				Достижения в Международных конкурсах (количество призовых мест)			
	Воспитанники		Педагоги		Воспитанники		Педагоги	
	2021-2022	2022-2023	2021-2022	2022-2023	2021-2022	2022-2023	2021-2022	2022-2023
Автозаводский	368	169	53	37	157	71	19	12
Канавинский	384	252	49	32	164	84	20	15
Ленинский	512	889	34	42	469	1050	24	29
Московский	874	677	89	43	248	329	26	22
Нижегородский	282	447	60	44	287	356	26	20
Приокский	529	823	52	49	489	820	4	7
Советский	467	624	34	33	308	369	20	15
Сормовский	493	449	28	56	299	196	12	25
ДДТ им.В.П.Чкалова	543	275	5	4	312	324	3	1
Итого:	4452	4605	404	340	2733	3599	154	146

6.7. Итоги комплектования школьных и вузовских секций НОУ в 2022-2023 учебном году

Районы	Количество общеобразовательных школ	Количество учащихся в районе (1-11 классы)	Количество старшеклассников в районе (9-11 классы)	Количество секций НОУ	Количество учащихся в секциях НОУ	Количество выпускников, окончивших школу в 2020-2021 уч. году	Количество выпускников – членов НОУ, поступивших в ВУЗы в 2021 году	% выпускников-членов НОУ, поступивших в ВУЗы в 2021 году	Доля старшеклассников, занимающихся в секциях НОУ, %	
									2021-2022 уч. г.	2022-2023 уч. г.
Автозаводский	36	32263	4864	525	3397	1057	722	68,3	65,8	69,8
Канавинский	15	16172	2424	106	1050	522	224	42,9	43,3	43,3
Ленинский	20	15805	2613	394	1712	1158	467	40,3	42,1	65,5
Московский	17	13999	2111	324	1072	467	205	43,9	50,6	50,8
Нижегородский	17	16537	2958	315	1621	1164	292	25,1	60,3	54,8
Приокский	15	14619	2078	348	978	496	123	24,8	34,4	47,1
Советский	17	15540	3093	213	1519	882	289	32,8	48,5	49,1
Сормовский	16	17404	2972	368	1190	897	190	21,2	39,3	40,0
Итого:	153	142339	23113	2593	12 187	6 643	2 512	37,4	50,2	52,6
Всего, с учетом вузовских секций НОУ: 109 секций – 1027 участника				2702	13214				55,1	56,7





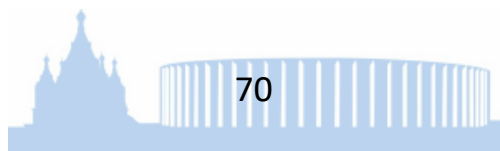
6.8. Секции НОУ в вузах города Нижнего Новгорода в 2022-2023 учебном году

Высшие учебные учреждения	Кол-во секций НОУ при вузе	Кол-во учащихся, занимающихся в секциях вуза
ФГАОУ ВО «Национальный исследовательский Нижегородский государственный университет им. Н.И. Лобачевского»	11	220
ФГБОУ ВО «Нижегородский государственный технический университет им. Р.Е. Алексеева», опорный университет	23	169
ФГБОУ ВО «Нижегородский государственный педагогический университет им. К. Минина»	7	73
ФГБОУ ВО «Нижегородский государственный лингвистический университет им. Н.А. Добролюбова»	30	148
ФГБОУ ВО «Нижегородский государственный архитектурно-строительный университет»	14	84
ФГБОУ ВО «Приволжский исследовательский медицинский университет» Министерства здравоохранения Российской Федерации	6	118
Нижегородский филиал ФГАОУ ВО «Национальный исследовательский университет – Высшая школа экономики»	5	34
ФГБОУ ВО «Волжский государственный университет водного транспорта»	3	97
ФГБОУ ВО «Нижегородская государственная консерватория им. М.И. Глинки»	3	39
ФГБОУ ВО «Нижегородская государственная сельскохозяйственная академия»	5	41
Нижегородский институт управления - филиал ФГБОУ ВО "Российская академия народного хозяйства и государственной службы при Президенте Российской Федерации"	1	5
Итого:	109	1027

7

Воспитание



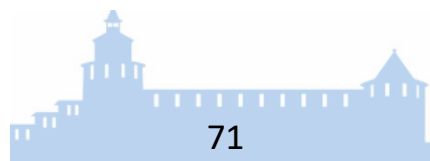


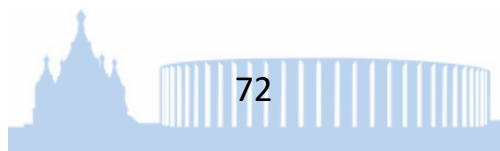
7.1. Количественные показатели реализации Всероссийского проекта "Навигаторы детства" в рамках федерального проекта "Патриотическое воспитание граждан Российской Федерации" национального проекта "Образование"

Район	2022-2023 учебный год	
	Количество МОУ, в которых внедрены ставки советников директора по воспитанию	Количество советников директора по воспитанию и взаимодействию с детскими общественными объединениями
Автозаводский	35	44
Канавинский	15	26
Ленинский	20	24
Московский	17	20
Нижегородский	16	27
Приокский	15	24
Советский	17	23
Сормовский	16	28
Итого:	151	216

7.2. Количественные показатели деятельности муниципальных общеобразовательных учреждений по направлениям воспитания

Район	Центры детских инициатив	Первичные отделен- ия РДДМ "Движение Первых"	Волонтерские объединения или отряды	Школьные театры	Медиа- центры	Туристиче- ские клубы	Школь- ные ки- ноклубы	Отряды юных спасателей
Автозаводский	15	26	32	23	20	3	6	1
Канавинский	9	15	11	9	10	3	3	1
Ленинский	20	20	14	10	8	2	1	1
Московский	7	7	13	12	13	2	1	0
Нижегородский	10	8	3	9	6	2	2	0
Приокский	7	3	14	10	4	0	0	0
Советский	1	7	1	3	4	0	0	0
Сормовский	6	14	11	6	11	2	0	0
Итого:	75	100	99	82	76	14	13	3



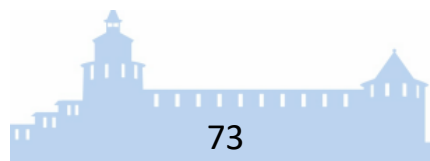


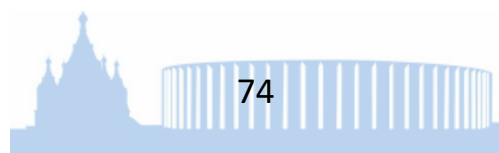
7.3 Отряды всероссийского детско-юношеского военно-патриотического движения "Юнармия"

Район	2022 год			2023 год		
	№ ОУ	Кол-во отрядов	Кол-во юнармейцев	№ ОУ	Кол-во отрядов	Кол-во юнармейцев
Автозаводский	6, 12, 43, 58, 59, 63,105, 111, 119, 124, 128, 133, 136, 144, 161, 165, 169, 170, 179, 190	21	453	5,6,12,20,37,43,58,59,63,105,111,119,124, 127,128,130, 133,136,144,145, 161,165,169,170, 179,190,ЦДТ	30	794
Канавинский	2, 41, 55, 181, НДРП	7	244	2,41,181 ДРП	5	140
Ленинский	123, 177	2	91	60,123,177,180,184	5	199
Московский	118,139,146, ЦДТ	7	152	67,93,139,118,146,149, ЦДТ	8	188
Нижегородский	1,7,8,14.19,22,30,35,40,42,102,103,113	13	459	1,3, 7,8,14,19, 22, 35, 40,42, 102,103,113	13	244
Приокский	89,135	10	193	89, 132, 135	3	157
Советский	18,25,29,44,46,47,49,54.122,151,173, 186,187	14	306	18,28,29,44,46,47, 53,54, 122,151,173,187	14	308
Сормовский	156,79	2	107	9, 77, 79, 82, 117, 156	6	164
Итого:		76	2005		84	2194

7.4. Военно-патриотические объединения в муниципальных образовательных учреждениях

Район	Кол-во объединений			Число воспитанников			Направления деятельности
	2021	2022	2023	2021	2022	2023	
Автозаводский	1	3	10	15	60	281	военно-патриотическое, туристско-краеведческое, гражданско-патриотическое, спортивно-оздоровительное, волонтерское
Канавинский	9	9	7	282	274	211	поисковое движение, поисково-спасательная, военно-патриотическое воспитание подростков для служения на военном и гражданском поприще
Ленинский	3	4	6	74	200	250	гражданско-патриотическое, спортивно-оздоровительное, военно-патриотическое
Московский	11	13	8	296	212	211	военно-патриотическое, волонтерское, спортивное, информационно-медийное, социальное
Нижегородский	1	1	1	50	50	59	гражданско-патриотическое, спортивно-оздоровительное, социальное
Приокский	1	1	0	20	20	0	военно-патриотическое
Советский	1	2	5	18	46	129	гражданско-патриотическое, спортивно-оздоровительное, досуговое, туристско-краеведческое
Сормовский	4	6	9	450	299	428	военно и гражданско-патриотическое, спортивное, туристическое, военное, краеведческое, информационное
ДДТ им. В.П.Чкалова	1	1	1	160	560	784	гражданско-патриотическое
Итого:	32	40	47	1365	1721	2353	





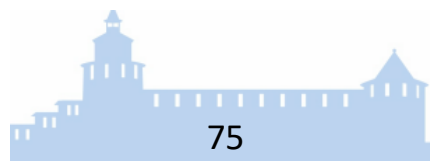
7.5. Перечень музеев муниципальных образовательных учреждений

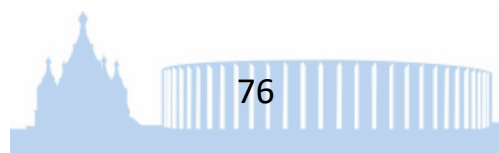
Район	Кол-во музеев	Боевой Славы, военно-исторические	Истории ОУ, района, микрорайона	Историко-этнографических	Других профилей
Автозаводский	9	125, 170, 179, 15	-	30, 190, 142	58, 12- комплексные
Канавинский	8	121, 110, 41, 2	181, 121	41	109 - комплексный
Ленинский	11	177, 182, 185, 180	97, 138, 182, 184	60	94-комплексный, 185-детского декоративно-прикладного творчества
Московский	11	67, 172, 178	66, 73, 93, 139, 149	73, 118, 178	-
Нижегородский	8	19, 113, «Изограф»	8	-	14 - литературный, 22 (2) - археолого-этнографический и геологический, 33 – комплексный, Шк-инт 5 – Боевой и Трудовой Славы
Приокский	7	174	11, 48, 134, 154	-	89 – комплексный 140 – музыкально-театральный (монографический)
Советский	11	53, 28, 54, 173, 49, 44	18, 151	24, 25	122 – научно-технический
Сормовский	11	79 (2), 117, 82	77, 156 (2), ЦДТ	79	183 - научно-технический 27 –комплексный
Учреждения городского подчинения	2	ДДТ им. В.П. Чкалова	ДДТ им. В.П. Чкалова	-	-

По состоянию на 01.07.2023

7.6. Театральная деятельность с обучающимися в муниципальных образовательных учреждениях в 2022-2023 учебном году

Район	Муниципальные образовательные учреждения	Кол-во кол-лективов	Кол-во учащихся
Автозаводский	145, 105, 114, 128, 161, 124, 190, 127, 129, 133, 136, 137, 165, 171, 20, 37 43, 5, 6, 63, ЦДТ ОСП детский клуб "Россиянка", ОСП детский клуб "Шанс", ОСП детский клуб им. В.Н. Волкова, ОСП детский клуб "Дружбаевские встречи", ОСП детский клуб "Теремок"	26	673
Канавинский	121, 96, 2, ЦДТ, 50, 51, 168, 176, 55, 75, 109	13	359
Ленинский	ЦДТ, 62, 184, 175, 91, 160, 72, 97, 60	12	485
Московский	139, 87, 70, 118, 172, 74, 115, 69, ЦДТ	17	535
Нижегородский	42, 1, ДДТ, 8, 22	8	699
Приокский	154, ЦРТ "Созвездие", 45, 131, 135, 48	6	209
Советский	24, 151, 187, 38, 44, 49, 53, ЦВР "Золотой ключик", 122, 25, 54, ДДТ, 28	18	1132
Сормовский	18, Детский (подростковый) центр, Агнес, ЦДТ, Центр профориентационного развития, 141,85, 9, 77	12	176
Итого:		112	4268



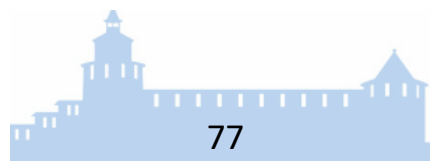


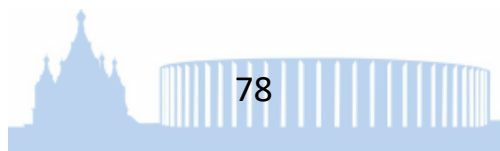
7.7. Реализация программы «Пушкинская карта» в 2022 году

Район	Всего обучающихся в МОУ с 14 лет	Число обучающихся, оформивших Пушкинскую карту	% обучающихся, оформивших Пушкинскую карту
Автозаводский	7292	7286	99,9
Канавинский	3846	3737	96,7
Ленинский	3930	3930	100
Московский	3237	2924	90,7
Нижегородский	3870	3850	99,4
Приокский	3164	2711	85,6
Советский	3994	3668	91,8
Сормовский	4606	4741	94,7
Итого:	33939	32847	95,6

7.8. Итоги городских соревнований «Нижегородская Зарница» в 2022 и 2023 годах

Район	2022 год				2023 год			
	Младшая группа		Старшая группа		Младшая группа		Старшая группа	
	МОУ	Место	МОУ	Место	МОУ	Место	МОУ	Место
Автозаводский	№ 129	5	№ 12	5	№ 136	7	№ 129	6
Канавинский	№ 176	4	№ 121	3	№ 176	5	№ 121	5
Ленинский	№ 177	6	№ 123	4	№ 177	4	№ 123	3
Московский	№ 149	1	№ 118	6	№ 139	2	№ 118	4
Нижегородский	№ 113	7	№ 8	7	№ 103	8	№ 113	7
Приокский	№ 135	8	№ 89	8	№ 89	6	№ 135	8
Советский	№ 18	3	№ 18	2	№ 18	3	№ 18	2
Сормовский	№ 85	2	№ 81	1	№ 81	1	№ 81	1
Областные соревнования	1 место - MAOY "Школа № 81"				2 место - MAOY "Школа № 81"			



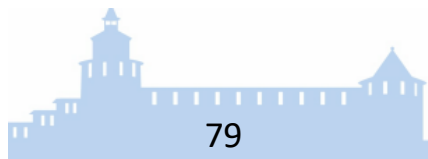


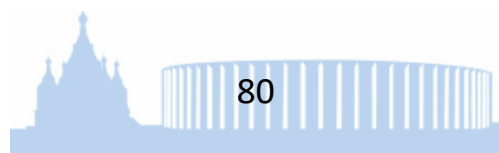
7.9. Городской конкурс органов ученического самоуправления муниципальных образовательных учреждений города Нижнего Новгорода «ПРОсмотр»

Район	Учреждения, принимавшие участие в конкурсе			Число участников		Результативность		
	Кол-во участников	Районный этап	Городской этап	Обучающихся	Педагогов	1 место	2 место	3 место
Автозаводский	9	36, 37, 59, 105, 126, 128, 169, ЦДТ	ЦДТ, 36	97	9	36	ЦДТ	-
Канавинский	1	ЦДТ	ЦДТ	10	1	-	-	ЦДТ
Ленинский	14	60, 62, 94, 97, 100, 101, 106, 120, 123, 138, 160, 175, 177, 180	123	168	14	-	-	123
Московский	11	69, 70, 74, 87, 93, 115, 149, 172, 178, ЦДТ, клуб «Дружба»	87, ЦДТ (РСС «Альтернатива»), ЦДТ (клуб «Костер»)	176	11	ЦДТ (РСС «Альтернатива»), клуб «Дружба»), 87	-	-
Нижегородский	-	-	-	-	-	-	-	-
Приокский	6	48, 154, 131, 174, 135, 11, ЦРТ «Созвездие»	ЦРТ «Созвездие», 131	78	6	-	131	ЦРТ «Созвездие»
Советский	11	25, 186, 54, 49, 18, 122, 29, 28, 187, ДДТ	ДДТ, 29	132	11	-	-	29, ДДТ
Сормовский	10	77, 9, 85, 78, 117, 156, 26, 27, 82, 183	77	134	10	-	77	-
ИТОГО:	62			792		62		

7.10. Школьные СМИ

Район	Печатные СМИ	Школьное ТВ	Школьное радио	Кол-во детей
Автозаводский	105, 114, 36, 127, 171, 37, 43, 63, 136	36, 43	124, 36, 137, 165, 37, 43	247
Канавинский	41, 176, 110	168	121, 2, 50	121
Ленинский	62, 182, 160, 97, 177	182, 72	106, 160, 97	849
Московский	87,70,118,149,172,178, 74,93, 115	87, 74, 21, 172	87, 118, 74, 172, 70	308
Нижегородский	35, 40, 22	1, 35, 8	102, 22, 40, 22	166
Приокский	11, 32, 34, 131, ЦРТ	32, 34	32, 131	553
Советский	186, 44, 53, ЦВР, 54,49	24	24, 151, 28, 38, 53, 54	215
Сормовский	27, 26, 117, 77, 183	85	79, 85,78,141	180
ВСЕГО	45	16	33	2332



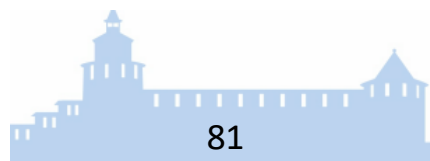


7.11. Охват несовершеннолетних, состоящих на различных видах профилактического учета, деятельностью муниципальных образовательных учреждений

Районы	Состоят на учете			Охвачено учреждениями дополнительного образования			Охвачено секциями, кружками образовательных учреждений, учреждений спорта и культуры			Кол-во обучающихся, не посещающих или систематически пропускающих по неуважительным причинам занятия за 2022-2023 уч. год	Общее количество несовершеннолетних, с которыми проводилась индивидуальная профилактическая работа	Количество несовершеннолетних, с которыми была прекращена индивидуальная профилактическая работа
	ПДН	КДН	ВШУ	ПНД	КДН	ВШУ	ПНД	КДН	ВШУ			
Автозаводский	44	24	138	30	17	84	27	15	97	8	218	114
Канавинский	37	5	28	18	3	17	29	4	19	22	332	126
Ленинский	35	16	88	19	7	53	17	6	55	10	327	120
Московский	17	13	81	9	9	68	14	10	79	1	283	83
Нижегородский	13	13	39	8	8	19	7	8	20	6	153	59
Приокский	29	7	72	14	3	38	18	6	39	15	116	29
Советский	25	12	70	17	10	33	24	12	61	0	171	74
Сормовский	39	14	23	30	11	15	30	11	23	7	151	61
Итого	127	49	319	145	68	327	166	72	393	69	1751	666

7.12. Деятельность родительских патрулей за 2022 год

Районы	Количество проведенных патрулей	Количество участников в патрулях	Результаты										
			Количество посещенных семей	Выявлено обучающих требующих помощи со стороны государства	Направлено информации в ОДН о выявленных правонарушениях, совершенных несовершеннолетними	Направлено информации в ОДН о выявленных семьях, находящихся в СОП	Организовано дежурств во время проведения массовых мероприятий с участием обучающихся	Проверено		Составлено административных протоколов	Проведено мест концентрации несовершеннолетних	Составлено актов обследования жилищ.-быт. условий	Проведено бесед с несовершеннолетними
Торговых точек	выявлены нарушения продажи алкогольной и табачной продукции												
Автозаводский	1824	4567	234	5	0	3	90	276	0	0	321	165	520
Канавинский	157	104	238	2	0	0	30	576	0	2	623	54	621
Ленинский	314	1081	145	41	16	19	114	260	0	0	361	99	428
Московский	387	924	136	2	4	6	85	137	1	0	195	119	384
Нижегородский	276	676	26	0	0	5	37	30	1	28	61	26	65
Приокский	462	2161	10	0	0	0	7	308	0	0	214	0	2048
Советский	335	209	82	2	1	0	34	14	0	0	131	45	208
Сормово	493	1426	40	0	0	2	35	32	0	0	85	25	126
ВСЕГО	4248	11148	911	52	21	35	432	1633	2	30	1991	533	4400





8

Педагогические кадры



8.1. Уровень образования педагогических работников, 2022-2023 учебный год

Тип учреждения/ уровень образования	Высшее профессиональное		Из них педагогическое			Среднее профессиональное		Из них педагогическое			Студенты (чел / %)*
	кол-во, чел.	%*	кол-во, чел	%*	%**	кол-во, чел.	%*	кол-во, чел.	%*	%**	
Общеобразовательные учреждения	6151	89,2	5868	85,1	95,4	632	9,2	573	8,3	90,1	110/ 1,6
Учреждения дополнительного образования	525	70,2	367	49,1	70	180	24,1	122	16,3	67,8	43/ 5,7
Дошкольные образовательные учреждения	3674	58,4	2984	47,4	81,2	2569	40,8	2198	34,9	85,6	53/ 0,8
ИТОГО	10350	74,3%	9219	66,1%	89,1%	3381	24,3%	2893	20,8%	85,6%	206/1,5%

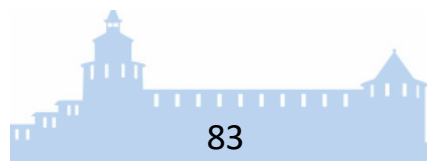
*% от общего количества педагогических работников данного типа учреждения

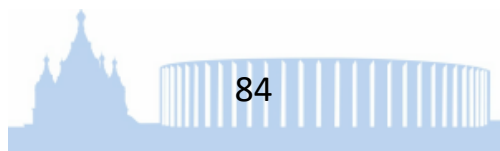
**% от всех педагогов с высшим/средним образованием данного типа учреждения

8.2. Количество педагогических и руководящих работников, имеющих награды

Награждены государственными и отраслевыми наградами	Педагогические работники	Руководители муниципальных образовательных учреждений
Ордена и медали (кроме «Ветеран труда»)	31	20
Заслуженный учитель РФ	34	24
Отличник народного просвещения, отличник образования СССР	107	30
Нагрудный знак «Почетный работник общего образования»	242	116
Почетная грамота МО РФ, РСФСР и СССР	915	258
Грамоты министерства образования Нижегородской области	2418	375

По состоянию на 01.07.2023





8.3. Распределение педагогических работников по педагогическому стажу

Учебный год	До 2 лет (кол-во /%*)	От 2 до 5 лет (кол-во /%*)	От 5 до 10 лет (кол-во /%*)	От 10 до 20 лет (кол-во /%*)	Более 20 лет (кол-во /%*)
2021-2022	1695 /12,5%	1351/9,9%	2006/14,7%	3018/22,2%	5534/40,7%
2022-2023	2173/15,6%	1427/10,2%	1926/13,8%	2984/21,4%	5427/38,9%

*% от общего количества педагогических работников
по состоянию на 01.06.2022, 01.06.2023 г.г.

8.4. Распределение руководящих работников по руководящему стажу

Учебный год	Всего работников*	До 2 лет (кол-во/%**)	От 2 до 5 лет (кол-во/%*)	От 5 до 10 лет (кол-во/%*)	От 10 до 15 лет (кол-во/%*)	От 15 до 20 лет (кол-во/%*)	От 20 до 30 лет (кол-во/%*)	Более 30 лет (кол-во/%*)
Заместители руководителей								
2021-2022	804чел	63чел/7,8%	55чел/6,8%	107чел/13,3%	161чел/20%	111чел/13,8%	141чел/17,5%	166чел/20,6%
2022-2023	949 чел	42чел/4,4%	50чел/5,3%	88чел/9,3%	129чел/13,6%	121чел/12,8%	287чел/30,2%	232чел/24,4%
Руководители муниципальных образовательных учреждений								
2021-2022	482чел	23чел/4,8%	38чел/7,9%	69чел/14,3%	96чел/19,7%	70чел/14,5%	61чел/12,7%	127чел/26,3%
2022-2023	463чел	13 / 2,8%	22 /4,8%	43 / 9,3%	50 /12,8%	63 / 13,6%	123 / 26,6%	149 / 32,2%

* количество с учетом вакансий, заместители руководителей без зам по АХЧ (по состоянию на 01.07.22, 01.07.23)

** % от общего количества заместителей/руководителей МОУ (по состоянию на 01.06.2022, 01.06.2023г.г.)

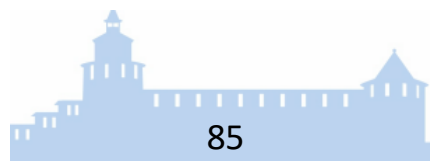
8.5. Молодые специалисты в муниципальной системе образования в 2022-2023 учебном году

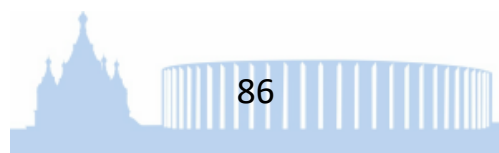
Район	Прибыло в МОУ молодых специалистов в 2021-2022 уч.г. (чел)	Выбыло молодых из МОУ специалистов в 2021-2022 уч.г. (чел)	Прибыло молодых специалистов в 2022-2023уч.г. (чел)				Выбыло молодых специалистов за 2022-2023уч.г. (чел)			
			ОУ	ДОУ	ДО	Итого	ОУ	ДОУ	ДО	Итого
Автозаводский	85	11	37	34	8	79	8	9		17
Канавинский	37	6	28	10	2	40	11	3		14
Ленинский	35	10	46	10	4	60	6	2	1	9
Московский	68	6	31	9	1	41	2	0		2
Нижегородский	53	13	29	15	7	51	7	2		9
Приокский	74	16	46	5	4	55	10	3		13
Советский	55	16	67	13	4	84	4	1	2	7
Сормовский	54	8	18	17	0	35	1	2		3
Итого	461	86	302	113	30	445	49	22	3	74

8.6. Закрепление молодых специалистов в муниципальной системе образования в 2020-2023 годах

Учебный год	Прибыло в МОУ (чел)	Выбыло из МОУ (чел)	Выбыло из МОУ (%)*	Продолжили работать (%)*
2020-2021	535	128	23,9%	76,1%
2021-2022	461	86	18,7%	81,3%
2022-2023	445	74	16,6%	83,4%

*% от прибывших



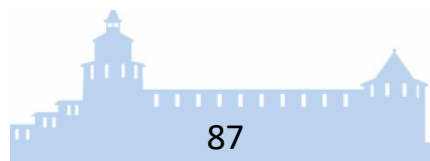


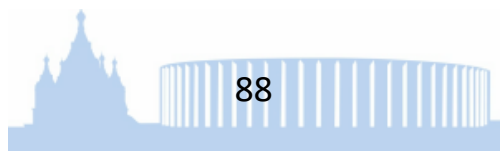
8.7. Информация об аттестованных педагогических работниках муниципальных образовательных учреждений по состоянию на 01.07.2023 по должностям

Тип образовательной организации, должность, предмет	Общее кол-во пед. работников	Всего аттестовано		В том числе						Пед. работники, не подлежащие аттестации на СЗД	
				Высшая категория		Первая категория		СЗД			
		кол-во	%*	кол-во	%*	кол-во	%*	кол-во	%*	кол-во	%*
Общеобразовательные организации											
Русский язык, литература	693	597	86	207	29	362	52	28	5	96	14
Английский язык	786	644	81	198	25	411	52	35	4	142	19
Немецкий язык	44	42	95	17	38	22	50	3	7	2	5
Французский язык	42	33	78	15	35	16	38	2	5	9	22
Математика	541	461	81	149	27	287	53	25	4	80	19
Информатика	170	153	90	75	44	74	43	4	3	17	10
История	380	332	85	158	41	159	41	15	3	48	15
География	146	129	88	44	30	84	57	1	1	17	12
Биология	172	152	88	65	37	82	48	5	3	20	12
Физика	183	167	91	86	46	70	38	11	7	16	9
Химия	133	120	90	52	39	60	45	8	6	13	10
Музыка, ИЗО, МХК	205	172	83	57	27	102	49	13	7	33	17
Технология	230	208	90	58	25	132	57	18	8	22	10
Физическая культура	427	354	82	114	26	223	52	17	4	73	18
Начальные классы	1803	1573	87	552	30	965	53	56	4	230	13
Педагог-библиотекарь	65	50	76	7	10	30	46	13	20	15	24
Педагог-психолог	146	101	69	19	13	74	50	8	6	45	31
Социальный педагог	100	80	80	7	7	61	61	12	12	20	20
Старший вожатый	64	20	31	1	1	11	17	8	13	44	69
Воспитатель, тьютор	98	57	58	9	9	32	56	16	16	41	42

Тип образовательной организации, должность, предмет	Общее кол-во пед. работников	Всего аттестовано		В том числе						Пед. работники, не подлежащие аттестации на СЗД	
				Высшая категория		Первая категория		СЗД			
		кол-во	%*	кол-во	%*	кол-во	%*	кол-во	%*	кол-во	%*
Учитель-дефектолог	14	8	56			6	42	2	14	6	44
Учитель-логопед	36	23	64	8	22	11	30	4	11	13	37
Педагог доп. образования, методист, муз. рук., тренер-преподаватель, педагог-организатор	233	148	64	31	13	67	29	50	22	85	37
Дошкольные образовательные организации											
Воспитатель	4722	3865	81	1009	21	2332	49	524	11	857	19
Муз. руководитель	373	300	79	129	34	139	37	32	8	73	21
Педагог-психолог	178	134	74	42	23	79	44	13	7	44	26
Специалист (инструктор по физкультуре, изо)	216	161	73	67	31	75	34	19	8	55	27
Старший воспитатель	270	232	84	98	36	110	40	24	8	38	16
Учитель-дефектолог	94	70	73	25	26	41	43	4	4	24	27
Учитель-логопед	191	142	74	48	25	78	40	16	9	49	26
Тьютор	12	2	16			1	8	1	8	10	84
Организации дополнительного образования											
Концертмейстер	16	13	80	7	43	5	31	1	6	3	20
Методист	22	15	67	3	13	6	27	6	27	7	33
Педагог доп. образования	492	377	75	185	37	133	27	59	11	115	25
Педагог-организатор	166	129	76	48	28	51	30	30	18	37	24
Тренер-преподаватель	24	16	66	2	8	8	33	6	25	8	34

*% от общего количества педагогических работников по предмету/должности





8.8. Курсовая подготовка и профессиональная переподготовка педагогических и руководящих работников в районах города в 2022-2023 учебном году

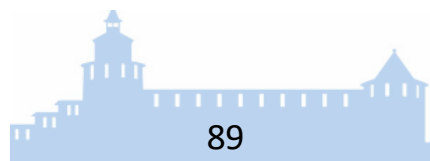
Район	Прошли курсовую подготовку		Из общего количества прошедших курсовую подготовку количество прошедших курсы по преподаваемому предмету, профилю работы (чел.)	Из них по преподаваемому предмету / занимаемой должности (%)**	Из общего количества прошедших курсовую подготовку – руководители МОУ (чел.)
	кол-во	%			
Автозаводский	1072	63,5	724	67,5	116
Автозаводский ДОУ	1132	70	1086	95,9	77
Канавинский	772	51	265	34,4	28
Ленинский	1002	62	812	81	29
Московский	1100	65,1	1033	93,9	54
Нижегородский	927	53,9	731	78,9	42
Приокский	753	46,7	694	92,1	31
Советский	903	57,9	797	88,3	33
Сормовский	1135	56,2	1023	90,1	112
Итого по городу	8796	56,6	7165	70,9	522

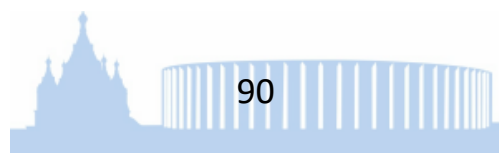
* - % от общего количества педагогических и руководящих работников

**-% от общего количества педагогов, прошедших курсовую подготовку

8.9. Кадровые условия образовательной деятельности

Показатели	Общеобразовательные учреждения		Дошкольные учреждения		Учреждения дополнительного образования	
	30.12.2022	01.07.2023	30.12.2022	01.07.2023	30.12.2022	01.07.2023
Доля педагогических работников, продолжающих работать на текущий момент из принятых тремя учебными годами ранее, (%)	62,1	64,4	68,5	70,9	56	60,7
Доля молодых специалистов, продолжающих работать на текущий момент из принятых тремя учебными годами ранее, (%)	66,4	65,8	67,4	72,1	70,4	62,5
Обеспеченность образовательной организации педагогическими и руководящими кадрами (%)	99	97,4	92	91,1	96,4	96,1
Доля педагогов, имеющих образование, соответствующее профилю преподаваемого учебного предмета (%)	99,2	98,5	95,1	96,4	80,4	81
Доля педагогических работников, включенных в сетевые сообщества, от общего числа педагогических работников организации (%)	77,5	79,2	82,4	89,9	62,3	74,4
Доля педагогических работников, участвующих в профессиональных конкурсах за отчетный период (%)	13,8	13,7	68,1	60,4	32,4	33,8
Доля молодых педагогических работников, охваченных мероприятиями, реализуемых по поддержке молодых специалистов (%)	46,9	78,3	27	65,2	53,1	75
Доля молодых специалистов, охваченных целевой моделью наставничества от общего числа учителей (молодых специалистов до 35 лет) в организации (%)	50,2	78,2	39,02	68,7	39,7	84,2
Доля педагогических работников, участвующих в программах наставничества, от общего числа учителей организации (%)	13,4	13,3	15,4	11,4	20,3	20,2
Доля педагогов, принявших участие в экспертизе конкурсных мероприятий, проводимых на муниципальном уровне (%)		11,5		1,8		28,6





8.10. Аттестация педагогических работников в муниципальных образовательных учреждениях

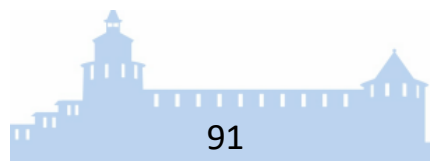
	Общее количество работников	Из них имеют категории		В том числе по категориям						Не имеют категории	
				Высшая		Первая		СЗД			
		Количество	%*	Количество	%*	Количество	%*	Количество	%*	Количество	%*
По состоянию на 01.07.2021 г.	13707	11293	82,4	3191	23,3	6825	49,8	1277	9,3	2414	17,6
По состоянию на 01.07.2022 г.	13515	11048	81,7	3410	25,2	6517	48,2	1121	8,3	2467	18,3
По состоянию на 01.07.2023 г.	13937	11179	80,2	3630	26,0	6446	46,2	1103	8,0	2758	19,8

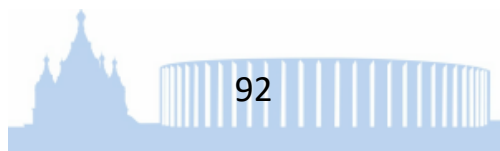
* - % от общего количества педагогических и руководящих работников

8.11. Информация по аттестации педагогических работников по типам образовательных организаций с 2021 по 2023 годы

	Дошкольные образовательные организации				Общеобразовательные организации				Организации дополнительного образования			
	Всего аттестовано (чел /%)*	Из них на в.к. (чел /%)*	Из них на 1к. (чел /%)*	Из них на СЗД (чел /%)*	Всего аттестовано (чел /%)*	Из них на в.к. (чел /%)*	Из них на 1к. (чел /%)*	Из них на СЗД (чел /%)*	Всего аттестовано (чел /%)*	Из них на в.к. (чел /%)*	Из них на 1к. (чел /%)*	Из них на СЗД (чел /%)*
по состоянию на 01.07.2021	4926	1107	3023	796	5726	1838	3510	378	641	246	292	103
	79,6%	17,9%	48,9%	12,9%	84,9%	27,2%	52%	5,6%	83%	31,9%	37,8%	13,3%
по состоянию на 01.07.2022	4780	1243	2891	646	5733	1924	3414	395	535	243	212	80
	79,4%	20,6%	48%	10,7%	84,6%	28,4%	50,4%	5,8%	74,8%	34%	29,7%	11,2%
по состоянию на 01.07.2023	4906	1418	2855	633	5720	1967	3387	366	553	245	204	104
	80%	23%	47%	10%	82%	28%	49%	5%	75%	33%	28%	14%

*% от общего количества педагогических работников





8.12. Информация по аттестации педагогических работников муниципальных образовательных учреждений в районах города Нижнего Новгорода

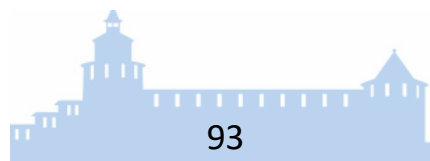
	Всего аттестовано		В том числе по категориям					
			Высшая		Первая		СЗД	
	чел	%	чел	%	чел	%	чел	%
Автозаводский ОУ	1271	82,7	378	24,6	812	52,8	81	5,3
Автозаводский ДОУ	1220	82,4	398	26,9	645	43,6	177	12
Канавинский	1205	83	427	30	608	41	170	12
Ленинский	1194	78	402	26	667	43	125	9
Московский	1249	82,9	398	26,4	736	48,9	115	7,6
Нижегородский	1222	84	432	29,7	663	45,6	127	8,7
Приокский	1114	74	350	23	649	44	115	7
Советский	1100	81,9	337	25,2	697	51,8	66	4,9
Сормовский	1530	85,7	469	26,3	950	53,2	111	6,2
ДДТ им. В.П. Чкалова	74	83,1	39	43,8	19	21,3	16	18
ИТОГО	11179	81	3630	26	6446	47	1103	8

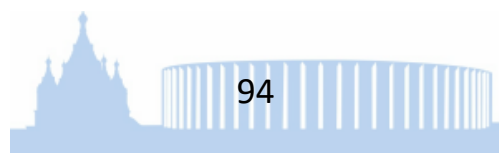
по состоянию на 01.07.2023 г.

8.13. Аттестация педагогических работников по типам образовательных организаций

	Дошкольные обр. организации				Общеобразовательные организации				Организации доп. образования			
	Всего ат-тестовано (чел /%)*	Из них на в.к. (чел/%)*	Из них на 1к. (чел/%)*	Из них на СЗД (чел/%)*	Всего ат-тестовано (чел /%)*	Из них на в.к. (чел/%)*	Из них на 1к. (чел/%)*	Из них на СЗД (чел /%)*	Всего ат-тестовано (чел /%)*	Из них на в.к. (чел /%)*	Из них на 1к. (чел/%)*	Из них на СЗД (чел/%)*
Автозаводский	1220	398	645	177	1202	341	785	76	69	37	27	5
	82,4%	26,9%	43,6%	12%	83,9%	23,8%	54,8%	5,3%	66,3%	35,6%	26%	4,8%
Канавинский	538	173	239	126	622	232	350	40	45	22	19	4
	81%	26%	36%	19%	85%	32%	47%	6%	76%	37%	32%	7%
Ленинский	505	200	237	68	627	173	413	41	62	29	17	16
	77%	30%	36%	11%	80%	22%	52%	6%	72%	34%	20%	18%
Московский	613	157	389	67	576	221	316	39	60	20	31	9
	80%	20,5%	50,8%	8,7%	85,3%	32,7%	46,8%	5,8%	92,3%	30,8%	47,7%	13,8%
Нижегородский	475	86	340	49	687	313	304	70	60	33	19	8
	86,4%	15,6%	61,8%	8,9%	85,4%	38,9%	37,8%	8,7%	60%	33%	19%	8%
Приокский	458	88	289	81	598	227	343	26	60	35	17	8
	68%	13%	43%	12%	81%	30%	47%	4%	85%	50%	24%	11%
Советский	359	95	256	8	692	236	419	37	49	6	22	21
	82,9%	21,9%	59,1%	1,8%	80,5%	27,4%	48,7%	4,3%	98%	12%	44%	42%
Сормовский	738	221	460	57	718	224	457	37	74	24	33	17
	86,3%	25,8%	53,8%	6,7%	86,8%	27,1%	55,3%	4,5%	71,8%	3,3%	10,7%	16,5%
Всего	4906	1418	2855	633	5720	1967	3387	366	553	245	204	104
	80%	23%	47%	10%	82%	28%	49%	5%	75%	33%	28%	14%

по состоянию на 01.07.2023 г.





8.14. Участие педагогов муниципальных общеобразовательных учреждений в конкурсе на получение денежного поощрения лучшими учителями в 2022-2023 годах

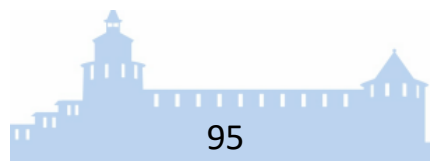
Район	Кол-во участников (чел)		Количество победителей 2022 г. (чел)		Количество победителей 2023 г. (чел)		Итого: кол-во победителей	
	2022 г.	2023 г.	Федеральный уровень	Региональный уровень	Федеральный уровень	Региональный уровень	2022 г.	2023 г.
Автозаводский	7	9	2	4	2	2	6	4
Канавинский	2	4	1			1	1	1
Ленинский	12	7		3		4	3	4
Московский	0	6			2	4	0	6
Нижегородский	1	4		1		1	1	1
Приокский	4	14	2	2	2	7	4	9
Советский	2	2		2			2	0
Сормовский	8	5	1	2		2	3	2
Всего	36	51	6 /31,6%*	14 /21,2%*	6 /26,1%*	21 /31,8%	20 /23,5%**	27 /30,3%**

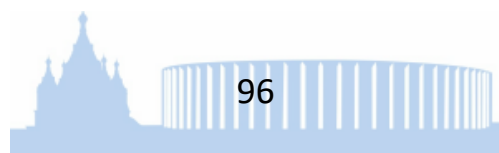
*%от количества победителей федерального/регионального уровня

**% от общего количества победителей

8.15. Итоги городского этапа Всероссийского конкурса «Учитель года России» в 2023 году

Район	Школьный этап	Районный этап		Городской этап (финалисты)
	Кол-во участников	МОУ	Кол-во участников	
Автозаводский	25	63, 37, 59, 119, 43, 105, 128, 124, 144, 5, 20, 136	12	Чумаченко Елена Ивановна, учитель математики МБОУ «Школа № 20»
Канавинский	10	2, 41, 50, 121, 168, 181	6	Чернявский Алексей Владимирович, учитель информатики МБОУ «Школа № 41»
Ленинский	10	60, 91, 123, 182, 185, 184	6	Полякова Елена Юрьевна, учитель русского языка МБОУ «Школа № 185»
Московский	35	21, 66, 67, 69, 74, 87, 172, 178, 139, 149	10	Сизова Алла Евгеньевна, учитель химии МБОУ «Лицей № 87 имени Л.И.Новиковой»
Нижегородский	15	1, 7, 13, 19, 22, 30, 33, 35	8	Шахова Мария Валерьевна, учитель русского языка МАОУ «Гимназия № 13» – победитель
Приокский	20	17, 32, 34, 48, 88, 89, 131, 134, 135, 140, 154, 174	12	Кронштатова Екатерина Сергеевна, учитель химии МБОУ «Школа № 134»
Советский	14	24, 25, 38, 187, 151, 173	6	Гуляева Анастасия Сергеевна, учитель русского языка МБОУ «Школа № 173 имени героя Советского Союза Д.А.Аристархова»
Сормовский	40	26, 78, 79, 82, 84, 85, 156, 183	8	Пешкова Елена Александровна, учитель физики МАОУ «Лицей № 82»
ИТОГО:	169		68	



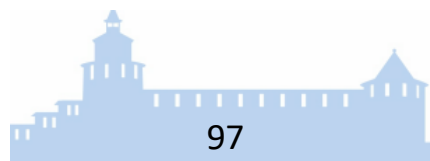


8.16. Городской фестиваль профессионального мастерства «Классный руководитель года - 2023»

Район	Школьный этап		Районный этап		Городской этап (финалисты)
	МОУ	Кол-во участников	МОУ	Кол-во участников	
Автозаводский	136, 165, 36, 190, 59, 58, 128, 130, 63, 119, 5, 111, 161, 137, 124, 125, 6	27	136, 165, 36, 190, 59, 58, 128, 130, 63, 119, 5, 111, 161, 137, 124	15	Зайцева Марина Евгеньевна, МБОУ «Гимназия № 136»
Канавинский	2, 41, 50, 51, 55, 96, 121, 176, 168, 181	48	2, 41, 50, 51, 55, 96, 121, 176, 168, 181	10	Шапарева Елена Валерьевна, МБОУ «Школа №168 имени И.И.Лабузы»
Ленинский	101, 138, 100, 160, 175, 184	6	101, 138, 100, 160, 175, 184	6	Лылова Екатерина Константиновна, МБОУ «Школа № 100 с углублённым изучением отдельных предметов»
Московский	21, 66, 67, 69, 70, 74, 93, 115, 139, 146, 149, 172	42	21, 66, 67, 69, 70, 74, 93, 115, 139, 146, 149, 172	12	Митина Евгения Владимировна, МБОУ «Школа № 69»
Нижегородский	102, 22, 19, 3, 14, 35, 7	20	102, 22, 19, 3, 14, 35, 7	7	Волкова Ольга Анатольевна, МАОУ «Школа № 22 с углублённым изучением отдельных предметов»
Приокский	11, 17, 32, 45, 89, 131, 134, 140, 154, 174	41	11, 17, 32, 45, 89, 131, 134, 140, 154, 174	10	Феофанова Дарья Валерьевна, МАОУ «Школа №131» – победитель
Советский	24, 25, 28, 46, 47, 53, 54, 122, 173, 49	32	24, 25, 29, 47, 122, 173, 49	7	Сенкова Татьяна Анатольевна, МАОУ «Гимназия № 25 имени А.С. Пушкина»
Сормовский	9, 27, 77, 79, 84, 85, 183	30	9, 27, 77, 79, 84, 85, 183	7	Бурмакова Ольга Хайдаровна, МАОУ «Школа № 77»
Итого:	89	247	74	74	8

8.17. Городской конкурс профессионального мастерства педагогов-организаторов и старших вожатых «Ориентир»

Район	Учреждения, принимавшие участие в конкурсе		Количество участников Педагогов	Результативность		
	Количество	МОУ		1 место	2 место	3 место
Автозаводский	14	125, 169, 144, 63, 126, 128, 137, 43, 59, 37, ЦДТ (3), 20, 161, 6	16	20		
Канавинский	4	2 (2), 168, 50, ЦДТ	5			ЦДТ
Ленинский	13	160, 184, 138, 182, 100, 91, 180, 101, 62, 97, 106, 123, ЦДТ	13		182, 62	100
Московский	8	149, 139, 118, 87, 172, 66, 146, ЦДТ	8			
Нижегородский	0	-	0			
Приокский	5	174 (2), 132, 140, 34, ЦРТ (2)	7	132, ЦРТ	34	140
Советский	4	122, 29, 44, 53	4	53		
Сормовский	4	183, 26, 77, ЦДТ (2)	5		ЦДТ	183
ИТОГО:	52		58			





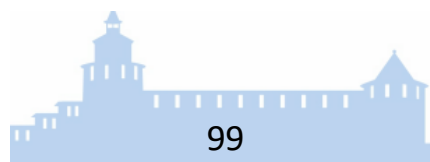
9

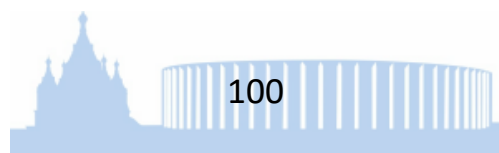
Отдых и оздоровление детей



9.1. Организация отдыха, оздоровления и занятости детей в летний период 2023 года (план)

Район	Всего охвачено (чел.)	Лагеря с дневным пребыванием	Загородные оздоровительные центры	Санаторно-оздоровительные лагеря	Трудовые объединения		Временная занятость	Многодневные экскурсии		1-2 дневные экскурсии	Турбазы, пансионаты	Прогулочные группы		Иные малозатратные формы
		охват	охват	охват	кол-во	охват	кол-во	кол-во	охват	охват	охват	кол-во	охват	охват
Автозаводский	23636	3470	2047	686	3	50	36	0	0	2220	6589	65	2050	6420
Канавинский	10445	2510	1374	930	3	38		0	0	120	1200	15	375	3880
Ленинский	15512	2261	1525	344	3	39	112	5	125	2250	3150	31	1989	3678
Московский	8092	1470	948	871	3	37	34	0	0	91	437	15	1400	2786
Нижегородский	8804	1395	497	364	2	33	424	1	35	464	1340	79	1596	2574
Приокский	7098	1701	1125	280	2	33	9	0	0	424	1624	4	60	1836
Советский	8695	1794	1289	2579	2	38	8	1	12	452	614	24	640	1242
Сормовский	13225	2659	2158	796	5	64	662	16	135	1056	1901	126	2880	767
ИТОГО:	95 507	17 260	10 963	6 850	23	332	1285	23	307	7077	16 855	359	10 990	23 183





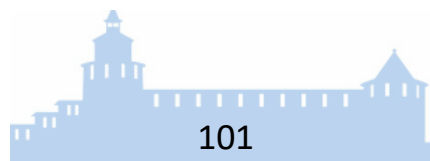
9.2. Реализация проекта "Дворовая практика"

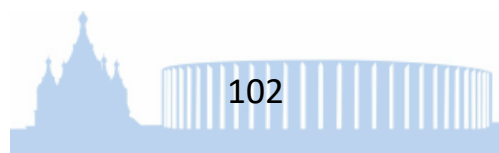
Район	2022		2023	
	Площадок	Охват, чел.	Площадок	Охват, чел.
Автозаводский	1	20	4	250
Канавинский	2	250	1	250
Ленинский	4	480	4	950
Московский	2	230	2	235
Нижегородский	2	47	2	50
Приокский	0	0	0	0
Советский	4	392	3	260
Сормовский	3	250	3	350
ИТОГО:	18	1669	19	2345

9.3. Компенсация путевок в санатории, санаторно-оздоровительные центры и возмещение части стоимости путевок в загородные лагеря в 2022 году

руб.

Район	Путевки в санатории, санаторно-оздоровительные центры		Путевки в загородные лагеря	
	Кол-во компенсированных путевок	Сумма средств областного бюджета	Кол-во возмещенных путевок	Сумма средств городского бюджета
Автозаводский	327	4 250 118,60	1 200	11 521 440,00
Канавинский	56	678 081,60	292	4 049 640,00
Ленинский	46	556 995,60	284	2 992 500,00
Московский	124	1 501 466,40	564	5 392 170,00
Нижегородский	8	750 733,20	259	3 271 590,00
Приокский	72	871 819,20	760	8 928 360,00
Советский	24	290 606,40	212	2 487 870,00
Сормовский	13	157 411,80	310	3 015 180,00
Итого:	670	9 057 232,80	3 881	41 658 750,00





9.4. Информация о профильных сменах и сборах в муниципальных загородных лагерях за счет средств городского бюджета

Наименование лагеря	Профиль смены/наименование сборов	Количество участников		Сумма средств городского бюджета, руб.	
		2021/2022	2022/2023	2021/2022	2022/2023
ДООЦ «Звездочка»	«Пионерская зорька» для детских общественных объединений города Нижнего Новгорода	116	116	1 753 920	1 866 950,4
МБУ ДО ДДТ им. В.П. Чкалова)	Смена «Лидер» актива старшеклассников города Нижнего Новгорода	116	116	1 753 920	1 866 950,4
	Городские сборы старшеклассников «Лидерский перекресток»	200	200	100 000	228 000
МБУ ДО «ОООЛ «Чайка»	Городские военно-спортивные сборы для обучающихся военно-патриотических клубов (объединений), юнармейских отрядов «Прорыв», «Код доступа: зима»	0	190	0	456 000
ДОЛ «Зеленые дубки» (МАУ «МЦ «Надежда»)	«Православная смена» для воспитанников воскресных школ и православных гимназий города Нижнего Новгорода, а также для детей, находящихся в трудной жизненной ситуации или социально опасном положении	150	150	1 512 000	1 609 440
ДОЛ «Маяк» (МАУ «МЦ «Надежда»)	«Хочу стать десантником» Для подростков, состоящих на учете в комиссии по делам несовершеннолетних и защите их прав при администрации города Нижнего Новгорода	72	72	1 088 640	1 158 796,8
МБУ ДО «ДООЦ «Александровка»	«Нижегородский юнга» для воспитанников МБУ ДО «Нижегородское речное пароходство»	0	88	0	944 204,8
ИТОГО		654	932	6 208 480	8 130 342,4

**Муниципальная система образования
города Нижнего Новгорода 2023:**
краткий статистический сборник

Дизайн: А.Б. Вифлеемский

Компьютерный макет О.В. Емельяновой

Оригинал-макет подписан в печать 15.07.2023 г.
Формат 84 x 60 ¹/₁₆. Бумага офсетная. Гарнитура «Таймс». Печать офсетная.
Усл.-печ. л. 5,0. Тираж 500 экз. Заказ 223.

Отпечатано в полном соответствии с предоставленным оригинал-макетом
в ООО «Печатная Мастерская РАДОНЕЖ»
603002, Нижний Новгород, ул. Интернациональная, 100
Тел. +7 (831)418-53-23